

**O REGISTRO NA CVM NÃO IMPLICA QUALQUER APRECIÇÃO SOBRE A COMPANHIA, SENDO OS SEUS ADMINISTRADORES RESPONSÁVEIS PELA VERACIDADE DAS INFORMAÇÕES PRESTADAS.**

**01.01 - IDENTIFICAÇÃO**

1 - CÓDIGO CVM <b>01977-1</b>	2 - DENOMINAÇÃO SOCIAL <b>OBRASCON HUARTE LAIN BRASIL S.A.</b>	3 - CNPJ <b>02.919.555/0001-67</b>
4 - NIRE <b>25300322746</b>		

**01.02 - SEDE**

1 - ENDEREÇO COMPLETO Rua Joaquim Floriano, 913 - 6º Andar		2 - BAIRRO OU DISTRITO Itaim Bibi	
3 - CEP 04534-013	4 - MUNICÍPIO São Paulo		5 - UF SP
6 - DDD 011	7 - TELEFONE 3074-2404	8 - TELEFONE -	9 - TELEFONE -
10 - TELEX	11 - DDD 011	12 - FAX 3074-2405	13 - FAX -
14 - FAX -			
15 - E-MAIL ohl@ohlbrasil.com.br			

**01.03 - DIRETOR DE RELAÇÕES COM INVESTIDORES (Endereço para Correspondência com a Companhia)**

1 - NOME Francisco Leonardo Moura da Costa			
2 - ENDEREÇO COMPLETO Rua Joaquim Floriano, 913 6º andar		3 - BAIRRO OU DISTRITO Itaim Bibi	
4 - CEP 04534-013	5 - MUNICÍPIO São Paulo		6 - UF SP
7 - DDD 011	8 - TELEFONE 3074-2404	9 - TELEFONE -	10 - TELEFONE -
11 - TELEX	12 - DDD 011	13 - FAX 3074-2405	14 - FAX -
15 - FAX -			
16 - E-MAIL francisco.leonardo@ohlbrasil.com.br			

**01.04 - REFERÊNCIA / AUDITOR**

EXERCÍCIO SOCIAL EM CURSO		TRIMESTRE ATUAL			TRIMESTRE ANTERIOR		
1 - INÍCIO	2 - TÉRMINO	3 - NÚMERO	4 - INÍCIO	5 - TÉRMINO	6 - NÚMERO	7 - INÍCIO	8 - TÉRMINO
01/01/2007	31/12/2007	3	01/01/2007	31/03/2007	3	01/10/2006	31/12/2006
9 - NOME/RAZÃO SOCIAL DO AUDITOR Deloitte Touche Tohmatsu					10 - CÓDIGO CVM 00385-9		
11 - NOME DO RESPONSÁVEL TÉCNICO Walter Dalsasso					12 - CPF DO RESP. TÉCNICO 531.252.408-59		

**01.01 - IDENTIFICAÇÃO**

1 - CÓDIGO CVM 01977-1	2 - DENOMINAÇÃO SOCIAL OBRASCON HUARTE LAIN BRASIL S.A.	3 - CNPJ 02.919.555/0001-67
---------------------------	--	--------------------------------

**01.05 - COMPOSIÇÃO DO CAPITAL SOCIAL**

Número de Ações (Mil)	1 - TRIMESTRE ATUAL 31/03/2007	2 - TRIMESTRE ANTERIOR 31/12/2006	3 - IGUAL TRIMESTRE EX. ANTERIOR 31/03/2006
<b>Do Capital Integralizado</b>			
1 - Ordinárias	68.889	68.889	68.889
2 - Preferenciais	0	0	0
3 - Total	68.889	68.889	68.889
<b>Em Tesouraria</b>			
4 - Ordinárias	0	0	0
5 - Preferenciais	0	0	0
6 - Total	0	0	0

**01.06 - CARACTERÍSTICAS DA EMPRESA**

1 - TIPO DE EMPRESA Empresa Comercial, Industrial e Outras
2 - TIPO DE SITUAÇÃO Operacional
3 - NATUREZA DO CONTROLE ACIONÁRIO Estrangeira
4 - CÓDIGO ATIVIDADE 3110 - Emp. Adm. Part. - Const. Civil, Mat. Const. e Decoração
5 - ATIVIDADE PRINCIPAL Gerenciamento de concessões públicas
6 - TIPO DE CONSOLIDADO Total
7 - TIPO DO RELATÓRIO DOS AUDITORES Sem Ressalva

**01.07 - SOCIEDADES NÃO INCLUÍDAS NAS DEMONSTRAÇÕES FINANCEIRAS CONSOLIDADAS**

1 - ITEM	2 - CNPJ	3 - DENOMINAÇÃO SOCIAL
----------	----------	------------------------

**01.08 - PROVENTOS EM DINHEIRO DELIBERADOS E/OU PAGOS DURANTE E APÓS O TRIMESTRE**

1 - ITEM	2 - EVENTO	3 - APROVAÇÃO	4 - PROVENTO	5 - INÍCIO PGTO.	6 - ESPÉCIE E CLASSE DE AÇÃO	7 - VALOR DO PROVENTO P/ AÇÃO
01	AGO	19/04/2007	Dividendo	07/05/2007	ON	0,6074680183

**01.01 - IDENTIFICAÇÃO**

1 - CÓDIGO CVM 01977-1	2 - DENOMINAÇÃO SOCIAL OBRASCON HUARTE LAIN BRASIL S.A.	3 - CNPJ 02.919.555/0001-67
---------------------------	--	--------------------------------

**01.09 - CAPITAL SOCIAL SUBSCRITO E ALTERAÇÕES NO EXERCÍCIO SOCIAL EM CURSO**

1- ITEM	2 - DATA DA ALTERAÇÃO	3 - VALOR DO CAPITAL SOCIAL (Reais Mil)	4 - VALOR DA ALTERAÇÃO (Reais Mil)	5 - ORIGEM DA ALTERAÇÃO	7 - QUANTIDADE DE AÇÕES EMITIDAS (Mil)	8 - PREÇO DA AÇÃO NA EMISSÃO (Reais)
01	11/04/2005	414.083	3.658	Subscrição Particular em Dinheiro	3.659	1,0000000000
02	19/07/2005	549.083	135.000	Subscrição pública em dinheiro	7.500	18,0000000000

**01.10 - DIRETOR DE RELAÇÕES COM INVESTIDORES**

1 - DATA 07/05/2007	2 - ASSINATURA
------------------------	----------------

**01.01 - IDENTIFICAÇÃO**

1 - CÓDIGO CVM 01977-1	2 - DENOMINAÇÃO SOCIAL OBRASCON HUARTE LAIN BRASIL S.A.	3 - CNPJ 02.919.555/0001-67
---------------------------	--	--------------------------------

**02.01 - BALANÇO PATRIMONIAL ATIVO (Reais Mil)**

1 - CÓDIGO	2 - DESCRIÇÃO	3 - 31/03/2007	4 - 31/12/2006
1	Ativo Total	715.658	706.176
1.01	Ativo Circulante	65.543	61.790
1.01.01	Disponibilidades	13.241	9.018
1.01.02	Créditos	4.652	5.764
1.01.02.01	Clientes	4.652	5.763
1.01.02.01.01	Contas a Receber	195	1.306
1.01.02.01.02	Contas a Receber - Mútuos	4.457	4.457
1.01.02.02	Créditos Diversos	0	1
1.01.03	Estoques	0	0
1.01.04	Outros	47.650	47.008
1.01.04.02	Impostos a Recuperar	5.138	4.639
1.01.04.03	Outros Créditos	3.131	2.989
1.01.04.04	Dividendos a Receber	39.374	39.374
1.01.04.05	Despesas Antecipadas	7	6
1.02	Ativo Não Circulante	650.115	644.386
1.02.01	Ativo Realizável a Longo Prazo	28.201	34.582
1.02.01.01	Créditos Diversos	0	0
1.02.01.02	Créditos com Pessoas Ligadas	27.960	34.344
1.02.01.02.01	Com Coligadas e Equiparadas	0	0
1.02.01.02.02	Com Controladas	0	0
1.02.01.02.03	Com Outras Pessoas Ligadas	0	0
1.02.01.03	Outros	241	238
1.02.02	Ativo Permanente	621.914	609.804
1.02.02.01	Investimentos	618.446	606.242
1.02.02.01.01	Participações Coligadas/Equiparadas	0	0
1.02.02.01.02	Participações Coligadas/Equiparadas-Ágio	1.034	1.034
1.02.02.01.03	Participações em Controladas	617.412	605.208
1.02.02.01.04	Participações em Controladas - Ágio	0	0
1.02.02.01.05	Outros Investimentos	0	0
1.02.02.02	Imobilizado	3.468	3.562
1.02.02.03	Intangível	0	0
1.02.02.04	Diferido	0	0

**01.01 - IDENTIFICAÇÃO**

1 - CÓDIGO CVM 01977-1	2 - DENOMINAÇÃO SOCIAL OBRASCON HUARTE LAIN BRASIL S.A.	3 - CNPJ 02.919.555/0001-67
---------------------------	--	--------------------------------

**02.02 - BALANÇO PATRIMONIAL PASSIVO (Reais Mil)**

1 - CÓDIGO	2 - DESCRIÇÃO	3 - 31/03/2007	4 - 31/12/2006
2	Passivo Total	715.658	706.176
2.01	Passivo Circulante	44.865	44.618
2.01.01	Empréstimos e Financiamentos	0	0
2.01.02	Debêntures	0	0
2.01.03	Fornecedores	535	1.309
2.01.04	Impostos, Taxas e Contribuições	1.594	544
2.01.05	Dividendos a Pagar	41.848	41.848
2.01.06	Provisões	0	0
2.01.07	Dívidas com Pessoas Ligadas	853	880
2.01.08	Outros	35	37
2.02	Passivo Não Circulante	3.536	3.453
2.02.01	Passivo Exigível a Longo Prazo	3.536	3.453
2.02.01.01	Empréstimos e Financiamentos	0	0
2.02.01.02	Debêntures	0	0
2.02.01.03	Provisões	0	0
2.02.01.04	Dívidas com Pessoas Ligadas	3.536	3.453
2.02.01.05	Adiantamento para Futuro Aumento Capital	0	0
2.02.01.06	Outros	0	0
2.02.02	Resultados de Exercícios Futuros	0	0
2.04	Patrimônio Líquido	667.257	658.105
2.04.01	Capital Social Realizado	549.083	549.083
2.04.02	Reservas de Capital	0	0
2.04.03	Reservas de Reavaliação	0	0
2.04.03.01	Ativos Próprios	0	0
2.04.03.02	Controladas/Coligadas e Equiparadas	0	0
2.04.04	Reservas de Lucro	140.445	131.293
2.04.04.01	Legal	8.810	8.810
2.04.04.02	Estatutária	0	0
2.04.04.03	Para Contingências	0	0
2.04.04.04	De Lucros a Realizar	0	0
2.04.04.05	Retenção de Lucros	131.635	122.483
2.04.04.06	Especial p/ Dividendos Não Distribuídos	0	0
2.04.04.07	Outras Reservas de Lucro	0	0
2.04.05	Lucros/Prejuízos Acumulados	(22.271)	(22.271)
2.04.06	Adiantamento para Futuro Aumento Capital	0	0

01.01 - IDENTIFICAÇÃO

1 - CÓDIGO CVM	2 - DENOMINAÇÃO SOCIAL	3 - CNPJ
01977-1	OBRASCON HUARTE LAIN BRASIL S.A.	02.919.555/0001-67

03.01 - DEMONSTRAÇÃO DO RESULTADO (Reais Mil)

1 - CÓDIGO	2 - DESCRIÇÃO	3 - 01/01/2007 a 31/03/2007	4 - 01/01/2007 a 31/03/2007	5 - 01/01/2006 a 31/03/2006	6 - 01/01/2006 a 31/03/2006
3.01	Receita Bruta de Vendas e/ou Serviços	0	0	0	0
3.02	Deduções da Receita Bruta	0	0	0	0
3.03	Receita Líquida de Vendas e/ou Serviços	0	0	0	0
3.04	Custo de Bens e/ou Serviços Vendidos	0	0	0	0
3.05	Resultado Bruto	0	0	0	0
3.06	Despesas/Receitas Operacionais	9.068	9.068	18.641	18.641
3.06.01	Com Vendas	0	0	0	0
3.06.02	Gerais e Administrativas	(4.497)	(4.497)	(1.560)	(1.560)
3.06.03	Financeiras	1.424	1.424	6.281	6.281
3.06.03.01	Receitas Financeiras	1.571	1.571	6.323	6.323
3.06.03.02	Despesas Financeiras	(147)	(147)	(42)	(42)
3.06.04	Outras Receitas Operacionais	0	0	110	110
3.06.05	Outras Despesas Operacionais	(65)	(65)	4	4
3.06.05.01	Tributárias	(65)	(65)	(32)	(32)
3.06.05.02	Amortização de Ágio em Investimento	0	0	36	36
3.06.06	Resultado da Equivalência Patrimonial	12.206	12.206	13.806	13.806
3.07	Resultado Operacional	9.068	9.068	18.641	18.641
3.08	Resultado Não Operacional	84	84	84	84
3.08.01	Receitas	84	84	84	84
3.08.02	Despesas	0	0	0	0
3.09	Resultado Antes Tributação/Participações	9.152	9.152	18.725	18.725
3.10	Provisão para IR e Contribuição Social	0	0	(1.159)	(1.159)
3.11	IR Diferido	0	0	0	0
3.12	Participações/Contribuições Estatutárias	0	0	0	0
3.12.01	Participações	0	0	0	0
3.12.02	Contribuições	0	0	0	0
3.13	Reversão dos Juros sobre Capital Próprio	0	0	0	0

01.01 - IDENTIFICAÇÃO

1 - CÓDIGO CVM 01977-1	2 - DENOMINAÇÃO SOCIAL OBRASCON HUARTE LAIN BRASIL S.A.	3 - CNPJ 02.919.555/0001-67
---------------------------	--	--------------------------------

03.01 - DEMONSTRAÇÃO DO RESULTADO (Reais Mil)

1 - CÓDIGO	2 - DESCRIÇÃO	3 - 01/01/2007 a 31/03/2007	4 - 01/01/2007 a 31/03/2007	5 - 01/01/2006 a 31/03/2006	6 - 01/01/2006 a 31/03/2006
3.15	Lucro/Prejuízo do Período	9.152	9.152	17.566	17.566
	NÚMERO AÇÕES, EX-TESOURARIA (Mil)	68.889	68.889	68.889	68.889
	LUCRO POR AÇÃO (Reais)	0,13285	0,13285	0,25499	0,25499
	PREJUÍZO POR AÇÃO (Reais)				

**01.01 - IDENTIFICAÇÃO**

1 - CÓDIGO CVM 01977-1	2 - DENOMINAÇÃO SOCIAL OBRASCON HUARTE LAIN BRASIL S.A.	3 - CNPJ 02.919.555/0001-67
---------------------------	--	--------------------------------

**08.01 - BALANÇO PATRIMONIAL ATIVO CONSOLIDADO (Reais Mil)**

1 - CÓDIGO	2 - DESCRIÇÃO	3 - 31/03/2007	4 - 31/12/2006
1	Ativo Total	1.891.612	1.893.299
1.01	Ativo Circulante	200.067	186.786
1.01.01	Disponibilidades	152.530	139.274
1.01.02	Créditos	26.602	29.448
1.01.02.01	Clientes	0	0
1.01.02.02	Créditos Diversos	0	0
1.01.03	Estoques	1.051	1.214
1.01.04	Outros	19.884	16.850
1.01.04.01	Despesas Antecipadas	4.805	3.458
1.01.04.02	Imposto de Renda e Contrib. Social Difer	4.197	4.012
1.01.04.04	Impostos a Recuperar	7.355	6.071
1.01.04.05	Outros Créditos	3.527	3.309
1.02	Ativo Não Circulante	1.691.545	1.706.513
1.02.01	Ativo Realizável a Longo Prazo	34.267	40.415
1.02.01.01	Créditos Diversos	0	0
1.02.01.02	Créditos com Pessoas Ligadas	0	0
1.02.01.02.01	Com Coligadas e Equiparadas	0	0
1.02.01.02.02	Com Controladas	0	0
1.02.01.02.03	Com Outras Pessoas Ligadas	0	0
1.02.01.03	Outros	34.267	40.415
1.02.01.03.01	Aplicações Financeiras Restritas	16.203	21.368
1.02.01.03.02	Imposto de Renda e Contr. Social Difer	16.404	17.404
1.02.01.03.03	Despesas Antecipadas	295	319
1.02.01.03.04	Depositos Judiciais	1.365	1.324
1.02.02	Ativo Permanente	1.657.278	1.666.098
1.02.02.01	Investimentos	92.095	94.450
1.02.02.01.01	Participações Coligadas/Equiparadas	0	0
1.02.02.01.02	Participações Coligadas/Equiparadas-Ágio	0	0
1.02.02.01.03	Participações em Controladas	0	0
1.02.02.01.04	Participações em Controladas - Ágio	0	0
1.02.02.01.05	Outros Investimentos	0	0
1.02.02.02	Imobilizado	1.514.458	1.517.940
1.02.02.03	Intangível	0	0
1.02.02.04	Diferido	50.725	53.708



**01.01 - IDENTIFICAÇÃO**

1 - CÓDIGO CVM 01977-1	2 - DENOMINAÇÃO SOCIAL OBRASCON HUARTE LAIN BRASIL S.A.	3 - CNPJ 02.919.555/0001-67
---------------------------	--	--------------------------------

**08.02 - BALANÇO PATRIMONIAL PASSIVO CONSOLIDADO (Reais Mil)**

1 - CÓDIGO	2 - DESCRIÇÃO	3 - 31/03/2007	4 - 31/12/2006
2	Passivo Total	1.891.612	1.893.299
2.01	Passivo Circulante	495.203	485.558
2.01.01	Empréstimos e Financiamentos	335.434	327.138
2.01.02	Debêntures	0	0
2.01.03	Fornecedores	26.814	31.340
2.01.04	Impostos, Taxas e Contribuições	27.712	25.181
2.01.05	Dividendos a Pagar	41.848	41.848
2.01.06	Provisões	4.652	3.846
2.01.07	Dívidas com Pessoas Ligadas	854	880
2.01.08	Outros	57.889	55.325
2.01.08.01	Outras contas a Pagar	2.999	2.728
2.01.08.02	Caução Contratuais	6.739	5.149
2.01.08.03	Credores pela Concessão	48.151	47.448
2.02	Passivo Não Circulante	729.152	749.636
2.02.01	Passivo Exigível a Longo Prazo	729.152	749.636
2.02.01.01	Empréstimos e Financiamentos	249.621	262.641
2.02.01.02	Debêntures	0	0
2.02.01.03	Provisões	0	0
2.02.01.04	Dívidas com Pessoas Ligadas	0	0
2.02.01.05	Adiantamento para Futuro Aumento Capital	0	0
2.02.01.06	Outros	479.531	486.995
2.02.01.06.01	Credores pela Concessão	479.366	485.709
2.02.01.06.02	Impostos e Contribuições	0	0
2.02.01.06.03	Receita Diferida	94	373
2.02.01.06.04	Outras Contas a Pagar	71	913
2.02.02	Resultados de Exercícios Futuros	0	0
2.03	Part. de Acionistas Não Controladores	0	0
2.04	Patrimônio Líquido	667.257	658.105
2.04.01	Capital Social Realizado	549.083	549.083
2.04.02	Reservas de Capital	0	0
2.04.03	Reservas de Reavaliação	0	0
2.04.03.01	Ativos Próprios	0	0
2.04.03.02	Controladas/Coligadas e Equiparadas	0	0
2.04.04	Reservas de Lucro	140.445	131.293
2.04.04.01	Legal	8.810	8.810
2.04.04.02	Estatutária	0	0
2.04.04.03	Para Contingências	0	0
2.04.04.04	De Lucros a Realizar	0	0
2.04.04.05	Retenção de Lucros	131.635	122.483
2.04.04.06	Especial p/ Dividendos Não Distribuídos	0	0
2.04.04.07	Outras Reservas de Lucro	0	0

**01.01 - IDENTIFICAÇÃO**

1 - CÓDIGO CVM 01977-1	2 - DENOMINAÇÃO SOCIAL OBRASCON HUARTE LAIN BRASIL S.A.	3 - CNPJ 02.919.555/0001-67
---------------------------	--	--------------------------------

**08.02 - BALANÇO PATRIMONIAL PASSIVO CONSOLIDADO (Reais Mil)**

1 - CÓDIGO	2 - DESCRIÇÃO	3 -31/03/2007	4 -31/12/2006
2.04.05	Lucros/Prejuizos Acumulados	(22.271)	(22.271)
2.04.06	Adiantamento para Futuro Aumento Capital	0	0

01.01 - IDENTIFICAÇÃO

1 - CÓDIGO CVM	2 - DENOMINAÇÃO SOCIAL	3 - CNPJ
01977-1	OBRASCON HUARTE LAIN BRASIL S.A.	02.919.555/0001-67

09.01 - DEMONSTRAÇÃO DO RESULTADO CONSOLIDADO (Reais Mil)

1 - CÓDIGO	2 - DESCRIÇÃO	3 - 01/01/2007 a 31/03/2007	4 - 01/01/2007 a 31/03/2007	5 - 01/01/2006 a 31/03/2006	6 - 01/01/2006 a 31/03/2006
3.01	Receita Bruta de Vendas e/ou Serviços	150.769	150.769	106.391	106.391
3.02	Deduções da Receita Bruta	(13.103)	(13.103)	(9.254)	(9.254)
3.03	Receita Líquida de Vendas e/ou Serviços	137.666	137.666	97.137	97.137
3.04	Custo de Bens e/ou Serviços Vendidos	(80.131)	(80.131)	(50.546)	(50.546)
3.05	Resultado Bruto	57.535	57.535	46.591	46.591
3.06	Despesas/Receitas Operacionais	(38.342)	(38.342)	(18.131)	(18.131)
3.06.01	Com Vendas	0	0	0	0
3.06.02	Gerais e Administrativas	(15.723)	(15.723)	(6.889)	(6.889)
3.06.03	Financeiras	(19.304)	(19.304)	(4.424)	(4.424)
3.06.03.01	Receitas Financeiras	5.068	5.068	6.309	6.309
3.06.03.02	Despesas Financeiras	(24.372)	(24.372)	(10.733)	(10.733)
3.06.04	Outras Receitas Operacionais	0	0	110	110
3.06.04.01	Outras Receitas	0	0	110	110
3.06.05	Outras Despesas Operacionais	(3.315)	(3.315)	(6.928)	(6.928)
3.06.05.01	Tributárias	(960)	(960)	(682)	(682)
3.06.05.02	amortização de Ágio em Investimento	(2.355)	(2.355)	(6.246)	(6.246)
3.06.06	Resultado da Equivalência Patrimonial	0	0	0	0
3.07	Resultado Operacional	19.193	19.193	28.460	28.460
3.08	Resultado Não Operacional	376	376	127	127
3.08.01	Receitas	454	454	132	132
3.08.02	Despesas	(78)	(78)	(5)	(5)
3.09	Resultado Antes Tributação/Participações	19.569	19.569	28.587	28.587
3.10	Provisão para IR e Contribuição Social	(9.601)	(9.601)	(10.753)	(10.753)
3.11	IR Diferido	(816)	(816)	(268)	(268)
3.12	Participações/Contribuições Estatutárias	0	0	0	0
3.12.01	Participações	0	0	0	0
3.12.02	Contribuições	0	0	0	0

01.01 - IDENTIFICAÇÃO

1 - CÓDIGO CVM 01977-1	2 - DENOMINAÇÃO SOCIAL OBRASCON HUARTE LAIN BRASIL S.A.	3 - CNPJ 02.919.555/0001-67
---------------------------	--	--------------------------------

09.01 - DEMONSTRAÇÃO DO RESULTADO CONSOLIDADO (Reais Mil)

1 - CÓDIGO	2 - DESCRIÇÃO	3 - 01/01/2007 a 31/03/2007	4 - 01/01/2007 a 31/03/2007	5 - 01/01/2006 a 31/03/2006	6 - 01/01/2006 a 31/03/2006
3.13	Reversão dos Juros sobre Capital Próprio	0	0	0	0
3.14	Part. de Acionistas Não Controladores	0	0	0	0
3.15	Lucro/Prejuízo do Período	9.152	9.152	17.566	17.566
	NÚMERO AÇÕES, EX-TESOURARIA (Mil)	68.889	68.889	68.889	68.889
	LUCRO POR AÇÃO (Reais)	0,13285	0,13285	0,25499	0,25499
	PREJUÍZO POR AÇÃO (Reais)				

---

01977-1 OBRASCON HUARTE LAIN BRASIL S.A. 02.919.555/0001-67

---

06.01 - NOTAS EXPLICATIVAS

---

## OBRASCON HUARTE LAIN BRASIL S.A. E CONTROLADAS

(Valores expressos em milhares de reais, exceto quando de outra forma indicado)

---

### 1. CONTEXTO OPERACIONAL

A Obrascon Huarte Lain Brasil S.A. (“Sociedade”) foi fundada em 9 de novembro de 1998 e tem como atividades principais:

- Exploração de contratos de concessão de sistemas rodoviários, com participações diretas ou indiretas.
- Realização de estudos, cálculos, projetos, ensaios e supervisões relacionados à atividade de engenharia e construção civil.
- Realização de obras de infra-estrutura em geral.
- Participação em outras sociedades que desenvolvam as atividades relacionadas anteriormente.

Com base nos seus objetivos sociais, a Sociedade participa, em 31 de março de 2007, de 100% da Autovias S.A. (“Autovias”), 100% da Centrovias Sistemas Rodoviários S.A. (“Centrovias”), 100% da Concessionária de Rodovias do Interior Paulista S.A. - Intervias (“Intervias”) e 100% da Vianorte S.A. (“Vianorte”), concessionárias de rodovias do Estado de São Paulo.

Adicionalmente, a Sociedade tem participação de 100% da Latina Manutenção de Rodovias Ltda. (“Latina Manutenção”) e de 100% da Paulista Infra-Estrutura Ltda. (“Paulista”), ambas constituídas em 26 de janeiro de 2005, empresas que prestam serviços para as concessionárias Autovias, Centrovias, Intervias e Vianorte.

Em 10 de abril de 2006, a Sociedade adquiriu 100% da SPR - Sociedade para Participações em Rodovias S.A. (“SPR”), que tem por objeto social a participação em outras sociedades como sócia, acionista ou cotista, bem como o exercício de quaisquer atividades relacionadas com seu objeto social, podendo representar sociedades nacionais ou estrangeiras. Em dezembro de 2006, através da SPR, a Sociedade adquiriu a participação de 100% da Vianorte.

---

01977-1 OBRASCON HUARTE LAIN BRASIL S.A. 02.919.555/0001-67

---

---

06.01 - NOTAS EXPLICATIVAS

---

Autovias

A Autovias tem por objetivo exclusivo realizar, sob o regime de concessão até 31 de agosto de 2018, a exploração da malha rodoviária de ligação entre Franca, Batatais, Ribeirão Preto, Araraquara, São Carlos e Santa Rita do Passa Quatro e respectivos acessos, nos termos do Contrato de Concessão celebrado com o Departamento de Estradas de Rodagem de São Paulo - DER/SP nº 18/CIC/97/Lote 10. A Autovias iniciou as operações em 1º de setembro de 1998 e assumiu os seguintes principais compromissos decorrentes da concessão:

Obras

Na SP 255 - Rodovia Antônio Machado Sant'anna

- Implantação da segunda pista no trecho compreendido entre o km 2,8 e o km 48,35.
- Implantação de faixas adicionais ao longo de todo o trecho entre o km 48,35 e o km 77.

Na SP 318 - Rodovia Eng. Thales de Lorena Peixoto Júnior

- Implantação de faixas adicionais do km 257,8 ao km 280.

Na SP 330 - Rodovia Anhangüera

- Implantação de vias marginais em Ribeirão Preto (17,2 km).

Na SP 334 - Rodovia Cândido Portinari

- Complementação da duplicação no trecho entre o km 322 e o km 337.
- Implantação da segunda pista no trecho compreendido entre o km 337 e o km 348.
- Implantação da segunda pista no trecho compreendido entre o km 358 e o km 395,5.

Na SP 345 - Rodovia Eng. Ronan Rocha

- Implantação da segunda pista e recapeamento da pista existente no trecho compreendido entre o km 10 e o km 36.
- Implantação de vias marginais entre o km 30 e o km 35 do lado direito e entre o km 33 e o km 35 do lado esquerdo.

---

01977-1 OBRASCON HUARTE LAIN BRASIL S.A. 02.919.555/0001-67

---

---

06.01 - NOTAS EXPLICATIVAS

---

A Autovias, independentemente da manutenção e conservação necessárias para manter o nível de serviço adequado durante o período de concessão, deverá devolver o sistema rodoviário em bom estado, com a atualização adequada à época da devolução e garantia de prosseguimento da vida útil por seis anos das estruturas em geral, principalmente do pavimento. Nesse período não deverá ocorrer necessidade de serviços de recuperação e/ou reforços nas obras-de-arte especiais.

Em 31 de março de 2007, os investimentos para atender aos compromissos futuros, nos próximos cinco anos, estão estimados em R\$119 milhões.

Incorporação

Em 23 de junho de 2006, foi emitido laudo de avaliação a valores contábeis, na data-base 31 de maio de 2006, do patrimônio líquido da controladora OHL Brasil Participações em Infraestrutura Ltda. (“OHL Participações”), com o objetivo de proceder à cisão parcial e em seguida incorporação das parcelas cindidas por suas controladas. A parcela do patrimônio líquido cindido absorvida pela controlada Autovias é de R\$13.514, registrada como aumento de capital na concessionária.

As rubricas que compõem o patrimônio cindido e incorporado pela Autovias são as seguintes:

	<u>R\$</u>
Investimento na controlada	108.376
Saldo do ágio (proveniente da aquisição do investimento referido anteriormente)	192
Créditos incorporados	<u>13.322</u>
Parcela do acervo líquido cindido	121.890
Valor do investimento na controlada na data-base da cisão	<u>(108.376)</u>
Valor incorporado na Autovias	<u>13.514</u>

Adicionalmente, o crédito de imposto de renda e contribuição social relativo à parcela do ágio amortizado até a data-base da cisão, controlado na parte B do Livro de Apuração do Lucro Real - LALUR da antiga controladora (OHL Participações), no montante de R\$3.838, foi registrado no ativo da Autovias na rubrica “Imposto de renda e contribuição social diferidos”, tendo como contrapartida crédito no resultado do exercício. Esse ativo foi reconhecido tendo em vista a expectativa de realização com base na geração de lucros tributáveis futuros e será amortizado em 60 meses.

---

01977-1 OBRASCON HUARTE LAIN BRASIL S.A. 02.919.555/0001-67

---

---

06.01 - NOTAS EXPLICATIVAS

---

### Centrovias

A Centrovias foi constituída em 27 de maio de 1998, iniciou suas operações em 9 de junho de 1998, de acordo com o Contrato de Concessão Rodoviária firmado com o DER, regulamentado pelo Decreto Estadual nº 42.411, de 30 de outubro de 1997, e tem por objetivo exclusivo realizar, sob o regime de concessão, a exploração do sistema rodoviário de ligação entre os municípios de Cordeirópolis a São Carlos e de Itirapina a Bauru.

Através do Termo Aditivo e Modificativo nº 11, de 21 de dezembro de 2006, foi autorizado pela Agência Reguladora de Serviços Públicos Delegados de Transporte do Estado de São Paulo - Artesp o reequilíbrio da adequação econômico-financeira do Contrato de Concessão. Esse reequilíbrio foi concedido através da prorrogação do prazo de concessão por mais 12 meses sem alteração do valor do ônus fixo. Dessa maneira, o período de exploração da concessão passa a ser até 9 de junho de 2019.

A Centrovias assumiu os seguintes principais compromissos decorrentes da concessão:

### Obras

#### Na SP 225 - Rodovias Engenheiro Paulo Nilo Romano e Comandante João Ribeiro de Barros

- Implantação da segunda pista no trecho compreendido entre o km 91,429 e o km 177,400.
- Implantação da segunda pista no trecho compreendido entre o km 183,850 e o km 235,040.

A Centrovias tem com o Poder Concedente o direito de manutenção do equilíbrio econômico-financeiro original do contrato, segundo cláusulas contratuais específicas na legislação. Os compromissos decorrentes da concessão referentes a futuros investimentos, até o final da concessão, foram estimados quando da assinatura do Contrato de Concessão.

Em 31 de março de 2007, os investimentos para atender aos compromissos futuros, nos próximos cinco anos, estão estimados em R\$161 milhões.

Extinta a concessão, retornam ao Poder Concedente todos os bens reversíveis, direitos e privilégios vinculados à exploração do sistema rodoviário. A Centrovias terá direito à





---

01977-1 OBRASCON HUARTE LAIN BRASIL S.A. 02.919.555/0001-67

---

---

06.01 - NOTAS EXPLICATIVAS

---

incluindo serviços operacionais, de conservação e de ampliação do sistema, serviços complementares e não delegados, além de atos necessários ao cumprimento do objeto, nos termos do Contrato de Concessão celebrado com o DER/SP nº 19/CIC/98.

Através do Termo Aditivo e Modificativo nº 11, de 21 de dezembro de 2006, foi autorizado pela Artesp o reequilíbrio da adequação econômico-financeira do Contrato de Concessão. Esse reequilíbrio foi concedido através da prorrogação do prazo de concessão por mais 95 meses sem alteração do valor do ônus fixo. Dessa maneira, o período de exploração da concessão passa a ser até 17 de janeiro de 2028.

A Intervias assumiu os seguintes principais compromissos decorrentes da concessão:

Obras

Na SP 147 - Rodovia Engenheiro João Tosello

- Duplicação da rodovia no trecho compreendido entre o km 41,36 (em Itapira) e o km 54 (em Mogi-Mirim) e entre o km 62,45 (em Mogi-Mirim) e o km 106,32 (em Limeira).

Na SP 191 - Rodovia Wilson Finardi

- Duplicação da rodovia no trecho compreendido entre o km 43,8 e o km 44,9 (Mogi-Mirim - Araras), entre o km 45,6 e o km 46,9 (projeção Araras - Anhangüera) e entre o km 49,7 e o km 74,72 (Araras - Rio Claro).

Na SP 352 - Rodovia Comendador Virgolino de Oliveira

- Duplicação da rodovia no trecho compreendido entre o km 162,45 e o km 185,17 (Itapira - divisa com o Estado de Minas Gerais).

Na SP 165/330 - Rodovia Anhangüera - Contorno Rodoviário de Araras

- De acordo com o Termo Aditivo e Modificativo nº 06/02 e a 3ª readequação do cronograma de 8 de outubro de 2002, foi construído um trecho de 4,67 km de rodovia, denominado Contorno Rodoviário de Araras, na SP 165/330, partindo do km 165,225 da SP 330 - Rodovia Anhangüera até o km 42,300 da SP 191 - Rodovia Wilson Finardi. Concluído em 17 de dezembro de 2005.
- Na SP 191/km 63,100 - Rodovia Wilson Finardi - Trevo de Acesso. Concluído em 2 de dezembro de 2005.

---

01977-1 OBRASCON HUARTE LAIN BRASIL S.A. 02.919.555/0001-67

---

06.01 - NOTAS EXPLICATIVAS

---

Extinta a concessão, retornam ao Poder Concedente todos os bens reversíveis, direitos e privilégios vinculados à exploração do sistema rodoviário. A Intervias terá direito à indenização correspondente ao saldo não amortizado ou depreciado dos bens ou investimentos, cuja aquisição ou execução, devidamente autorizada pelo Poder Concedente, tenha ocorrido nos últimos cinco anos do prazo da concessão.

A Intervias tem com o Poder Concedente o direito de manutenção do equilíbrio econômico-financeiro original do contrato, segundo cláusulas contratuais específicas na legislação. Os compromissos decorrentes da concessão referentes a futuros investimentos, até o final da concessão, foram estimados quando da assinatura do Contrato de Concessão.

Em 31 de março de 2007, os investimentos para atender aos compromissos futuros, nos próximos cinco anos, estão estimados em R\$136 milhões.

Incorporação

Em 23 de junho de 2006, foi emitido laudo de avaliação a valores contábeis, na data-base 31 de maio de 2006, do patrimônio líquido da controladora (OHL Participações), com o objetivo de proceder à cisão parcial e em seguida incorporação das parcelas cindidas por suas controladas. A parcela do patrimônio líquido cindido absorvida pela Intervias é de R\$51.979, registrada como aumento de capital na concessionária.

As rubricas que compõem o patrimônio cindido e incorporado pela Intervias são as seguintes:

	<u>R\$</u>
Investimento na controlada	141.013
Saldo do ágio (proveniente da aquisição do investimento referido anteriormente)	50.010
Créditos incorporados	<u>1.969</u>
Parcela do acervo líquido cindido	192.992
Valor do investimento na controlada na data-base da cisão	(141.013)
Valor incorporado na Intervias	<u>51.979</u>

Adicionalmente, o crédito de imposto de renda e contribuição social relativo à parcela do ágio amortizado até a data-base da cisão, controlado na parte B do LALUR da controladora (OHL Participações), no montante de R\$9.492, foi registrado no ativo da Intervias na rubrica "Imposto de renda e contribuição social diferidos", tendo como contrapartida crédito no resultado do exercício. Esse ativo foi reconhecido tendo em

---

01977-1 OBRASCON HUARTE LAIN BRASIL S.A. 02.919.555/0001-67

---

---

06.01 - NOTAS EXPLICATIVAS

---

vista a expectativa de realização com base na geração de lucros tributáveis futuros e será amortizado em 60 meses.

Vianorte

A Vianorte foi constituída em 13 de fevereiro de 1998, iniciou suas operações em 6 de março de 1998, de acordo com o Contrato de Concessão Rodoviária firmado com o DER, e tem por objetivo exclusivo realizar, sob o regime de concessão, a exploração do sistema rodoviário constituído pela SP 330 - Rodovia Anhangüera, SP 322 - Rodovia Atílio Balbo/Rodovia Armando Salles de Oliveira, SP 328 - Rodovia Alexandre Balbo/Contorno Norte de Ribeirão Preto e SP 325/322 - Av. dos Bandeirantes, compreendendo a execução, gestão e fiscalização de serviços delegados, que correspondem às funções operacionais de conservação e de ampliação, e dos serviços complementares, que correspondem às funções necessárias para manter o serviço adequado em todo o sistema rodoviário e de apoio aos serviços não delegados, ou seja, aqueles de competência exclusiva do Poder Público. O prazo de concessão é de 240 meses (20 anos), contados da data de recebimento do controle do sistema rodoviário existente.

A Vianorte assumiu os seguintes principais compromissos decorrentes da concessão:

Na SP 322 - Rodovia Atílio Balbo/Rodovia Armando Salles de Oliveira

- Duplicação do trecho entre o km 343,500 e o km 390,500 - Sertãozinho/Bebedouro.
- Duplicação do trecho entre o km 307,500 e o km 325,910 - Contorno Viário Sul.
- Construção de dispositivos de acessos/retornos.
- Construção de passarelas entre o km 334,860 e o km 337,790 - Sertãozinho.
- Construção de marginais entre o km 333,160 e o km 343,480.
- Ampliação de dispositivo na SP 325/322 no km 325,910 (entroncamento).
- Construção da transposição sobre o Córrego Santa Elisa no km 345,100.

Na SP 328 - Rodovia Alexandre Balbo/Contorno Norte de Ribeirão Preto

- Duplicação do trecho entre o km 323,130 e o km 337,010.
- Construção de dispositivos nos kms 326,220, 330,720, 334,710 e 335,160 - PSU.

---

01977-1 OBRASCON HUARTE LAIN BRASIL S.A. 02.919.555/0001-67

---

---

06.01 - NOTAS EXPLICATIVAS

---

Na SP 330 - Rodovia Anhangüera

- Construção de passarela no km 380 - São Joaquim da Barra.
- Construção da PSU sobre Orlândia no km 366,150.
- Construção do dispositivo com Avenida Lara Nilza Raffaini Cação no km 319,650.

Na SP 325/322 - Av. dos Bandeirantes

- Construção de passarela no km 8,550.
- Construção de galeria de aço no km 6,400.
- Construção de dispositivo no km 8,300.

Extinta a concessão, retornam ao Poder Concedente todos os bens reversíveis, direitos e privilégios vinculados à exploração do sistema rodoviário. A Vianorte terá direito à indenização correspondente ao saldo não amortizado ou depreciado dos bens ou investimentos, cuja aquisição ou execução, devidamente autorizada pelo Poder Concedente, tenha ocorrido nos últimos cinco anos do prazo de concessão.

Em 31 de março de 2007, os investimentos para atender aos compromissos futuros, nos próximos cinco anos, estão estimados em R\$133.

Latina Manutenção

A Latina Manutenção tem por objetivo a conservação, a manutenção e os reparos de rodovias e obras-de-arte em geral, incluindo serviços de limpeza, sinalização e construção civil de pequeno porte em geral, bem como gerenciamento, fiscalização e elaboração de estudos, plantas e projetos relativos aos serviços mencionados anteriormente.

Paulista

A Paulista tem por objetivo a construção de obras rodoviárias de grande porte, como a construção e duplicação de rodovias e vias marginais e a construção de pontes, viadutos, vias de acesso e edificações de grande porte, incluindo terraplanagem, pavimentação, sinalização, edificações, controle tecnológico, elaboração de estudos e plantas.

01977-1 OBRASCON HUARTE LAIN BRASIL S.A. 02.919.555/0001-67

06.01 - NOTAS EXPLICATIVAS

2. APRESENTAÇÃO DAS DEMONSTRAÇÕES FINANCEIRAS

As demonstrações financeiras foram elaboradas e estão apresentadas em conformidade com as práticas contábeis adotadas no Brasil e com as normas expedidas pela Comissão de Valores Mobiliários - CVM.

3. PRINCIPAIS PRÁTICAS CONTÁBEIS

a) Princípios de consolidação

As demonstrações financeiras consolidadas compreendem os saldos da Sociedade e de suas controladas, as quais possuem participação direta ou indireta, maior que 50% do capital votante, demonstradas a seguir. Na consolidação foram eliminados os investimentos nas controladas, os saldos a receber e a pagar, as receitas, as despesas e os lucros não realizados. A participação dos minoritários está destacada em conta específica, quando aplicável.

	Participação - %			
	31.03.07		31.12.06	
	<u>Direta</u>	<u>Indireta</u>	<u>Direta</u>	<u>Indireta</u>
OHL Participações	100	-	100	-
Autovias	100	-	100	-
Centrovias	100	-	100	-
Intervias	100	-	100	-
Vianorte	-	100	-	100
SPR	100	-	100	-
Latina Manutenção	100	-	100	-
Paulista	100	-	100	-

b) Aplicações financeiras

Demonstradas pelo valor de aplicação, acrescido dos rendimentos auferidos até as datas dos balanços.

c) Contas a receber

Apresentadas pelo valor de realização nas datas dos balanços. A provisão para créditos de liquidação duvidosa é constituída, se necessária, com base em estimativas de perda. Em 31 de março de 2007 e 31 de dezembro de 2006, a Sociedade e suas controladas não registraram provisão para devedores duvidosos.

---

01977-1 OBRASCON HUARTE LAIN BRASIL S.A. 02.919.555/0001-67

---

---

06.01 - NOTAS EXPLICATIVAS

---

d) Imposto de renda e contribuição social - correntes e diferidos

O imposto de renda e a contribuição social correntes são apurados dentro dos critérios estabelecidos pela legislação fiscal vigente.

O imposto de renda e a contribuição social diferidos são registrados com base no saldo de prejuízo fiscal, base de cálculo negativa da contribuição social e diferenças temporárias entre os livros fiscais e os contábeis, considerando as alíquotas de 25% para o imposto de renda e de 9% para a contribuição social.

e) Imobilizado

Demonstrado ao custo de aquisição ou de construção, deduzido das depreciações e amortizações, estabelecidas segundo as taxas consideradas compatíveis com a vida útil-

-econômica dos bens, limitada, quando aplicável, ao prazo da concessão.

Os encargos financeiros relacionados a empréstimos e financiamentos, destinados à construção, são apropriados aos custos das obras.

f) Diferido

No consolidado, corresponde aos ágios que foram cindidos da OHL Participações e incorporados nas concessionárias. Os saldos serão amortizados em 60 meses.

g) Empréstimos e financiamentos

Contabilizados ao valor original, acrescido da atualização monetária e dos juros incorridos até as datas dos balanços.

h) Credores pela concessão

Correspondem às parcelas fixas contabilizadas ao valor original, acrescido da atualização monetária incorrida até as datas dos balanços.

Em 5 de dezembro de 2006, o controle acionário da Vianorte (100% das ações) passou a ser exercido pela SPR. Em conjunto com as demais sociedades pertencentes ao mesmo grupo econômico, a concessionária decidiu, em 31 de dezembro de 2006, adotar a mesma prática contábil do grupo no que tange ao compromisso financeiro assumido com o Poder Concedente, que passou a ser reconhecido nos passivos circulante e não circulante e no ativo não circulante na rubrica "Imobilizado".

01977-1 OBRASCON HUARTE LAIN BRASIL S.A. 02.919.555/0001-67

06.01 - NOTAS EXPLICATIVAS

Os principais efeitos dessa mudança de prática contábil nas demonstrações financeiras consolidadas, por conta dos efeitos registrados na Vianorte em 31 de dezembro de 2006, são os seguintes:

<u>Descrição da conta contábil</u>	<u>Grupo contábil</u>	<u>Aumento (redução)</u>
Direito de outorga da concessão	Ativo não circulante - imobilizado	331.378
Diferido	Ativo não circulante - diferido	(5.750)
Imposto de renda e contribuição social diferidos	Ativo não circulante - realizável a longo prazo	1.955
Credores pela concessão	Passivo circulante	29.260
Credores pela concessão	Passivo não circulante	302.118
Contrapartida dos efeitos da mudança de prática - exercícios anteriores	Patrimônio líquido	(4.135)
Contrapartida dos efeitos da mudança de prática - exercício findo em 31 de dezembro de 2006	Lucro líquido do exercício (alocado nas rubricas de origem)	340

i) Provisões para contingências

Registradas com base na opinião da Administração da Sociedade e de suas controladas e de seus advogados no montante das perdas prováveis em relação aos processos em aberto nas datas dos balanços.

j) Receitas de serviços

Reconhecidas no período de competência, ou seja, quando da utilização das rodovias pelos usuários.

k) Lucro por ação

Calculado com base na quantidade de ações existentes na Sociedade nas datas de encerramento dos trimestres.



---

01977-1 OBRASCON HUARTE LAIN BRASIL S.A. 02.919.555/0001-67

---

---

06.01 - NOTAS EXPLICATIVAS

---

l) Uso de estimativas

A elaboração das demonstrações financeiras de acordo com as práticas contábeis adotadas no Brasil requer a elaboração de estimativas e a consideração de premissas por parte da Administração que afetam os valores dos ativos e passivos e ativos e passivos contingentes apresentados nas datas das demonstrações financeiras, bem como os valores das receitas e das despesas durante o período reportado. Para elaborar essas demonstrações financeiras, a Administração da Sociedade preparou várias estimativas e premissas, inclusive a seleção das vidas úteis do imobilizado, a provisão para contingências passivas, a adequação das provisões para imposto de renda, outras despesas provisionadas e o valor justo dos instrumentos financeiros. Os valores reais podem diferir dessas estimativas.

m) Informações por segmento

A Sociedade opera em um segmento de negócios: a operação de concessões de rodovias. As receitas são geradas da coleta de pedágio.

4. APLICAÇÕES FINANCEIRAS

Representadas por aplicações em fundos no mercado aberto e em certificados de depósito com taxas de rendimento com base na variação do Certificado de Depósito Interbancário - CDI.

5. CRÉDITOS DIVERSOS

Os saldos em 31 de março de 2007 e 31 de dezembro de 2006 estavam representados por:

01977-1 OBRASCON HUARTE LAIN BRASIL S.A. 02.919.555/0001-67

06.01 - NOTAS EXPLICATIVAS

	Circulante		
	31.03.07	31.12.06	
	<u>Consolidado</u>	<u>Controladora</u>	<u>Consolidado</u>
Receitas acessórias a receber	477	-	424
Pedágio eletrônico a receber	21.597	-	25.224
Cupons de pedágio a receber	1.549	-	1.295
Cartões de pedágio a receber	-	-	87
Arrecadação de cartão de crédito	323	-	320
Impostos a recuperar	251	-	178
Depósitos judiciais	944	-	937
Agência reguladora de serviços públicos	89	-	103
Outros	<u>1.284</u>	<u>1</u>	<u>302</u>
Total	<u>26.514</u>	<u>1</u>	<u>28.870</u>

6. DESPESAS ANTECIPADAS

Em 31 de março de 2007 e 31 de dezembro de 2006, estão representadas por:

	31.03.07		31.12.06	
	<u>Controladora</u>	<u>Consolidado</u>	<u>Controladora</u>	<u>Consolidado</u>
Despesas antecipadas - circulante (a)	<u>7</u>	<u>4.805</u>	<u>6</u>	<u>3.458</u>
Despesas antecipadas - realizável a longo prazo (b)	=	<u>295</u>	=	<u>319</u>

(a) Referem-se a contratos de seguros da Autovias, Centrovias, Intervias e Vianorte.

(b) Referem-se a custos com financiamentos da Autovias.

7. IMPOSTO DE RENDA E CONTRIBUIÇÃO SOCIAL DIFERIDOS

Em 31 de março de 2007 e 31 de dezembro de 2006, os saldos são representados por:

01977-1 OBRASCON HUARTE LAIN BRASIL S.A. 02.919.555/0001-67

06.01 - NOTAS EXPLICATIVAS

	Consolidado	
	<u>31.03.07</u>	<u>31.12.06</u>
Ativo circulante:		
Ágio amortizado em sociedade cindida (*)	4.012	4.012
Diferenças temporárias	<u>185</u>	<u>-</u>
Total	<u>4.197</u>	<u>4.012</u>
Ativo não circulante:		
Ágio amortizado em sociedade cindida (*)	13.041	14.813
Diferenças temporárias	<u>3.363</u>	<u>2.591</u>
Total	<u>16.404</u>	<u>17.404</u>

(\*) Calculados com base na alíquota de 34% (imposto de renda e contribuição social) sobre o valor do ágio previamente amortizado em sociedade cindida em consonância com a legislação fiscal vigente. O reconhecimento desse ativo está baseado na expectativa de sua realização com base na geração de lucros tributáveis pelas concessionárias previstos nos próximos anos.

8. APLICAÇÕES FINANCEIRAS RESTRITAS

Em 31 de março de 2007 e 31 de dezembro de 2006, estão representadas por:

	Não circulante	
	Consolidado	
	<u>31.03.07</u>	<u>31.12.06</u>
Aplicações financeiras (a)	12.133	17.246
Cauções contratuais (b)	<u>4.070</u>	<u>4.122</u>
Total	<u>16.203</u>	<u>21.368</u>

(a) Representadas por depósitos em conta de reserva a título de garantia de pagamento do financiamento com o Banco Nacional de Desenvolvimento Econômico e Social - BNDES ("Project Finance"). Esses saldos estão aplicados nos Bancos Itaú S.A. e Unibanco S.A.

(b) Refere-se à garantia exigida pelo BNDES quando da contratação de financiamentos. A Centrovias, por determinação das condições contratuais, vem

01977-1 OBRASCON HUARTE LAIN BRASIL S.A. 02.919.555/0001-67

06.01 - NOTAS EXPLICATIVAS

caucionando mensalmente valores equivalentes a 5% de sua receita bruta, limitados ao dobro do valor do último pagamento de juros e amortização.

9. INVESTIMENTOS

Os saldos dos investimentos em 31 de março de 2007 e 31 de dezembro de 2006 estavam assim representados:

	31.03.07		31.12.06	
	<u>Controladora</u>	<u>Consolidado</u>	<u>Controladora</u>	<u>Consolidado</u>
OHL Brasil Participações em Infraestrutura Ltda.	4.156	-	4.090	-
Serviço e Tecnologia de Pagamentos S.A.	1.034	1.034	1.034	1.034
Latina Manutenção de Rodovias Ltda.	2.855	-	2.267	-
Paulista Infra-Estrutura Ltda.	7.425	-	9.406	-
Autovias S.A.	174.213	-	170.190	-
Centrovias Sistemas Rodoviários S.A.	173.693	-	165.076	-
Concessionária de Rodovias do Interior Paulista S.A. - Intervias	205.172	-	196.351	-
SPR - Sociedade para Participações em Rodovias S.A.	92.413	-	101.270	-
Ajuste de redução dos investimentos pela eliminação de resultados não realizados entre controladas	(42.534)	-	(43.461)	-
Ágio na aquisição de investimentos adquiridos pela SPR	-	94.182	-	94.182
Outros investimentos	<u>19</u>	<u>19</u>	<u>19</u>	<u>19</u>
Subtotal	618.446	95.235	606.242	95.235
Amortização acumulada do ágio, líquido	-	<u>(3.140)</u>	-	<u>(785)</u>
Total	<u>618.446</u>	<u>92.095</u>	<u>606.242</u>	<u>94.450</u>

O ajuste de redução dos investimentos pela eliminação de resultados não realizados representa lucros registrados pela OHL Participações e pela Latina Infraestrutura S.A. ("Latina") (sociedade incorporada) com o Consórcio Construtor Paulista ("CCP") em exercícios anteriores. Esse montante é realizado de forma linear mensalmente.

a) As participações permanentes em 31 de março de 2007 são representadas por:

01977-1 OBRASCON HUARTE LAIN BRASIL S.A. 02.919.555/0001-67

06.01 - NOTAS EXPLICATIVAS

	<u>Patrimônio Líquido</u>	<u>Lucro (prejuízo) Líquido do trimestre</u>	<u>Participação no capital social - %</u>	<u>Equivalência patrimonial</u>
OHL Participações (i)	4.156	66	100	672
Latina Manutenção (ii)	2.165	54	100	588
Paulista (iii)	19.408	(1.202)	100	(1.981)
Autovias (i)	174.213	4.023	100	4.345
Centrovias	173.693	8.617	100	8.617
Intervias	205.172	8.821	100	8.821
SPR (iv)	92.413	(8.856)	100	<u>(8.856)</u>
Total				<u>12.206</u>

- (i) O resultado de equivalência patrimonial na OHL Participações e na Autovias inclui a parcela de realização dos lucros não realizados com o CCP, nos montantes de R\$606 e R\$322, respectivamente.
- (ii) O resultado de equivalência patrimonial na Latina Manutenção inclui a parcela de realização dos lucros não realizados com as concessionárias no montante de R\$534.
- (iii) O resultado de equivalência patrimonial na Paulista inclui a parcela de lucros não realizados por operações efetuadas com as concessionárias no montante de R\$779.
- (iv) Em 19 de maio de 2006, a Sociedade celebrou, através da sua controlada SPR, Instrumentos Particulares de Compra e Venda de Ações para a aquisição da totalidade das ações representativas do capital social da Vianorte.
- b) O valor futuro dos créditos tributários por lucros não realizados entre sociedades investidas é de aproximadamente R\$27.730 em 31 de março de 2007 e R\$28.080 em 31 de dezembro de 2006 e está contabilizado dentro do ajuste de redução do imobilizado pela eliminação dos resultados não realizados (vide nota explicativa nº 10).

10. IMOBILIZADO

01977-1 OBRASCON HUARTE LAIN BRASIL S.A. 02.919.555/0001-67

06.01 - NOTAS EXPLICATIVAS

Os saldos em 31 de março de 2007 e 31 de dezembro de 2006 estavam representados por:

	Taxa anual de depreciação - %	Controladora			
		31.03.07		31.12.06	
		Custo	Depreciação acumulada	Valor líquido	Valor líquido
Imobilizado em rodovia	4	2.732	(315)	2.417	2.445
Benfeitorias em bens de terceiros	33,33	530	(150)	380	424
Outras imobilizações	10 a 20	<u>1.019</u>	<u>(348)</u>	<u>671</u>	<u>693</u>
Total		<u>4.281</u>	<u>(813)</u>	<u>3.468</u>	<u>3.562</u>

	Taxa anual de depreciação - %	Consolidado			
		31.03.07		31.12.06	
		Custo	Depreciação acumulada	Valor líquido	Valor líquido
Direito de outorga da concessão	5 a 50	480.318	(81.267)	399.051	408.703
Imobilizado em rodovia - obras e serviços	5 a 20	1.152.925	(288.645)	864.280	748.240
Pavimentos e recapamentos	5 a 50	395.077	(245.732)	149.345	188.617
Equipamento mobiliário	10 a 40	24.085	(11.886)	12.199	13.803
Móveis, utensílios e instalações	6 a 20	45.799	(24.648)	21.151	20.432
Desapropriações	5 a 8,45	26.588	(4.517)	22.071	21.047
Indenizações	5 a 8,33	1.141	(254)	887	1.013
Software	20	5.271	(2.982)	2.289	2.022
Conjunto de defensas	5 a 20	33.121	(21.309)	11.812	11.287
Benfeitorias em bens de terceiros	33	530	(150)	380	424
Outras imobilizações	5 a 40	10.595	(6.103)	4.492	3.942
Imobilizado em andamento	-	80.329	-	80.329	152.923
Ajuste de redução do imobilizado pela eliminação de resultados não realizados, líquidos dos efeitos tributários (vide nota explicativa nº 9.b)	-	<u>(53.828)</u>	<u>-</u>	<u>(53.828)</u>	<u>(54.513)</u>
Total		<u>2.201.951</u>	<u>(687.493)</u>	<u>1.514.458</u>	<u>1.517.940</u>

As adições no ativo imobilizado ocorridas após a contratação da concessão, cuja vida útil estimada seja superior ao período da concessão, são depreciadas (amortizadas) com base no período restante do Contrato de Concessão.

11. DIFERIDO

Em 31 de março de 2007 e 31 de dezembro de 2006, os saldos estavam representados por:

01977-1 OBRASCON HUARTE LAIN BRASIL S.A. 02.919.555/0001-67

06.01 - NOTAS EXPLICATIVAS

	<u>Consolidado</u>	
	<u>31.03.07</u>	<u>31.12.06</u>
Ágio incorporado pelas sociedades, líquido de amortização (nota explicativa nº 1):		
Autovias	163	172
Centrovias	8.053	8.527
Intervias	<u>42.509</u>	<u>45.009</u>
Total	<u>50.725</u>	<u>53.708</u>

## 12. GARANTIAS E SEGUROS

A Autovias, a Centrovias, a Intervias e a Vianorte, por força contratual, mantêm regularizadas e atualizadas as garantias que cobrem a execução das funções de ampliação e conservação especial e das funções operacionais, de conservação ordinária da malha rodoviária e do pagamento da parcela fixa do ônus da concessão. Adicionalmente, as concessionárias mantêm coberturas de seguros necessárias e suficientes para garantir uma efetiva e compreensiva cobertura de riscos inerentes ao desenvolvimento de todas as suas atividades, inclusive seguros do tipo “todos os riscos” para os danos materiais, cobrindo perda, destruição ou dano de todos os bens que integram a concessão, de acordo com os padrões internacionais para empreendimentos dessa natureza, nas seguintes modalidades: riscos de construção, projetista, maquinário e equipamentos de obra, danos patrimoniais, avaria de máquinas e perda de receitas.

Em 31 de março de 2007, as coberturas de seguros são resumidas como segue:

<u>Modalidade de seguro</u>	<u>Riscos cobertos</u>	<u>Limites de indenização</u>			
		<u>Autovias</u>	<u>Centrovias</u>	<u>Intervias</u>	<u>Vianorte</u>
Todos os riscos	Riscos de engenharia	22.035	54.848	71.581	2.000
	Riscos patrimoniais	15.271	7.200	7.556	7.172
	Perda de receita	24.000	33.504	49.566	25.966
	Responsabilidade civil	16.541	23.650	17.957	14.105
	Responsabilidade civil - engenharia/obras	-	14.400	-	5.000

---

01977-1 OBRASCON HUARTE LAIN BRASIL S.A. 02.919.555/0001-67

---

---

06.01 - NOTAS EXPLICATIVAS

---

Garantia	Garantia de cumprimento das funções de ampliação	15.408	36.678	39.493	18.755
	Garantia de cumprimento das funções operacionais de conservação e de pagamento mensal (ônus variável)	35.184	38.608	46.491	37.756
	Garantia de pagamento mensal (ônus fixo)	8.601	11.715	9.002	47.525

### 13. CAUÇÕES CONTRATUAIS

Os saldos em 31 de março de 2007 e 31 de dezembro de 2006 estavam representados por:

	Consolidado	
	<u>31.03.07</u>	<u>31.12.06</u>
Passivo circulante-		
Retenção de 5% referentes a prestadores de serviços (*)	<u>6.739</u>	<u>5.149</u>

(\*) Refere-se a 5% do valor das notas fiscais relativas à prestação de serviços por empreiteiras, que será pago após o término e a aprovação da obra pela Administração da Sociedade.

### 14. EMPRÉSTIMOS E FINANCIAMENTOS

Os saldos em 31 de março de 2007 e 31 de dezembro de 2006 estavam representados por:



01977-1 OBRASCON HUARTE LAIN BRASIL S.A. 02.919.555/0001-67

06.01 - NOTAS EXPLICATIVAS

<u>Instituições credoras</u>	<u>Encargos</u>	<u>Vencimento final</u>	<u>31.03.07</u>		<u>31.12.06</u>		
			<u>Curto prazo</u>	<u>Longo prazo</u>	<u>Curto prazo</u>	<u>Longo prazo</u>	
<u>Autovias:</u>							
BNDES - "Project Finance" (a)	TJLP + 5% a.a.	Novembro de 2010	10.727	28.122	10.725	30.721	
BNDES (b)	TJLP + 5% a.a.	Abril de 2011	1.296	3.923	1.297	4.237	
Caixa Econômica Federal (a)	TJLP + 6% a.a.	Novembro de 2010	10.740	28.121	10.741	30.720	
Banco Itaú BBA (c)	CDI + 2,3% a.a.	Junho de 2009	3.290	4.200	3.030	4.200	
Banco Fibra (c)	101,8% do CDI	Abril de 2007	20.645	-	20.033	-	
<u>Centrovias-</u>							
BNDES - "Project Finance" (d)	TJLP + 5% a.a.	Agosto de 2010	20.469	48.685	18.332	48.067	
<u>Intervias:</u>							
BNDES (e)	TJLP + UMBNDES + 5% a.a.	Julho de 2011	16.779	52.348	16.839	56.613	
"Leasing" parcela do mês	CDI + 2% a.a.	Julho de 2010	80	-	78	-	
<u>Vianorte:</u>							
BNDES (f)	TJLP + 4,5% a 7,5% a.a.	Agosto de 2013	13.964	82.017	13.972	85.181	
Banco Safra - Finame (f)	TJLP + 4,9% a.a.	Março de 2008	914	-	926	216	
Banco ABC - Finame (f)	TJLP + 6,3% a.a.	Julho de 2010	299	944	200	1.043	
Banco ABC - Conta garantida (f)	CDI + 0,35% a.m.	Fevereiro de 2007	3.048	-	3.614	-	
Banco Fibra - "Compror" (f)	CDI + 0,37% a.m.	Outubro de 2008	524	230	347	376	
Banespa - "Leasing" (f)	1,52% a 1,87% a.m.	Abril de 2009	716	492	847	615	
Banco Itaú - "Leasing" (f)	1,53% a 1,66% a.m.	Junho de 2008	380	51	416	128	
Banco Bradesco - "Leasing" (f)	1,66% a.m.	Janeiro de 2008	156	-	170	28	
Banco Dibens - "Leasing" (f)	CDI + 1,824% a.a.	Fevereiro de 2010	17	44	-	-	
<u>SPR:</u>							
Banco Unibanco (g)	102,75% do CDI	Abril de 2007	105.119	-	102.472	-	
Banco Bradesco (g)	102,75% do CDI	Abril de 2007	42.047	-	40.988	-	
Banco Citibank (g)	102,75% do CDI	Abril de 2007	42.047	-	40.988	-	
Banco Itaú BBA (g)	102,75% do CDI	Abril de 2007	42.047	-	40.988	-	
<u>Latina-</u>							
Banco Itaú BBA (h)	11,5% a.a.	Julho de 2011	130	444	135	496	
Total			<u>335.434</u>	<u>249.621</u>	<u>327.138</u>	<u>262.641</u>	

Autovias

---

01977-1 OBRASCON HUARTE LAIN BRASIL S.A. 02.919.555/0001-67

---

---

**06.01 - NOTAS EXPLICATIVAS**

---

- (a) Referem-se a financiamentos de longo prazo, com vencimento em novembro de 2010, que estão sendo aplicados em investimentos previstos em contrato com o Poder Concedente, contratados com o BNDES e a Caixa Econômica Federal. Em 31 de março de 2007, 100% do valor desse financiamento está liberado. Sobre o valor do principal incidem juros que são calculados de acordo com a variação da Taxa de Juros de Longo Prazo - TJLP, acrescidos de 5% a 6% ao ano. Em garantia do financiamento foram dadas uma parcela do produto de cobrança do pedágio e, ainda, caução de ações emitidas pela Sociedade, limitadas à proporção da participação de cada acionista.
- (b) Refere-se a financiamento de longo prazo, com vencimento em abril de 2011, para implementação de um sistema integrado de monitoramento e controle da operação do sistema rodoviário. O valor desse financiamento vem sendo liberado parceladamente. Em 31 de março de 2007, 100% do valor desse financiamento está liberado. Sobre o valor do principal incidem juros que são calculados de acordo com a variação da TJLP, acrescidos de 5% ao ano. As garantias em 31 de março de 2007 estão representadas por notas promissórias, no valor total de R\$7.897.
- (c) Financiamentos de capital de giro, com vencimentos em 2007 e 2009. Sobre essas operações incidem juros calculados entre 101,8% do CDI e CDI mais 2,3% ao ano, contados a partir da contratação. Em 31 de março de 2007, as garantias estão representadas por notas promissórias, no valor total de R\$23.331, e aval dos acionistas.

Centrovias

- (d) Vinculados à obtenção dos financiamentos obtidos do BNDES, a Centrovias e seus acionistas também assumiram, entre outros, os seguintes compromissos de caráter financeiro-econômico constantes no contrato:

Centrovias

- Não obter novos empréstimos de curto prazo, inclusive renovações cujo valor acumulado supere R\$3.000 reajustados pelo Índice Geral de Preços de Mercado - IGP-M, sem autorização expressa do BNDES.
- Não alienar nem onerar bens operacionais a terceiros, com exceção de veículos de pequeno porte.
- Não distribuir dividendos até a completa realização do projeto financiado.
- Manter uma relação mínima entre o patrimônio líquido e o passivo total de 30%, desconsiderando-se os efeitos negativos decorrentes da contabilização da outorga devida ao Poder Concedente.
- Converter em debêntures simples, caso exigido pelo BNDES, após a conclusão do projeto, parte ou a totalidade do saldo devedor do contrato.
- Manter seguro destinado à garantia das parcelas do produto da cobrança do pedágio com cobertura mínima equivalente a 90 dias de arrecadação, e franquias aceitáveis pelo BNDES.
- Manter valor caucionado referente a três vezes o valor da última prestação vencida de amortização do principal e acessórios da dívida.

Dos acionistas

- Manter, até a completa realização do projeto financiado, o capital social subscrito e integralizado da Sociedade, em valor correspondente a pelo menos 20% do total dos investimentos realizados no projeto financiado.
- Suprir, até a completa realização do projeto financiado, mediante aumentos de capital, em dinheiro, as insuficiências de recursos necessários à execução do projeto.
- Manter, durante a vigência do contrato, suas atuais participações no capital social, bem como não alienar, caucionar, gravar ou onerar as respectivas ações, sem a prévia e expressa anuência do BNDES.

---

01977-1 OBRASCON HUARTE LAIN BRASIL S.A. 02.919.555/0001-67

---

---

**06.01 - NOTAS EXPLICATIVAS**

---

- Votar, até a completa realização do projeto financiado, em Assembléia Geral de Acionistas, contrariamente à distribuição de dividendos.
- Manter caucionada em favor do BNDES, durante a vigência desse contrato, a totalidade das ações ordinárias.

Intervias

(e) Vinculados à obtenção dos financiamentos obtidos do BNDES, a Intervias e seus acionistas também assumiram, entre outros, os seguintes compromissos de caráter financeiro-econômico constantes no contrato:

Intervias

- Não obter novos empréstimos de curto prazo, inclusive renovações cujo valor acumulado supere R\$3.000 reajustados pelo IGP-M, sem autorização expressa do BNDES.
- Depositar toda a receita de pedágio em uma única conta bancária, determinada no contrato. O BNDES poderá cobrar as parcelas diretamente nessa conta.
- Não alienar nem onerar bens operacionais a terceiros, com exceção de veículos de pequeno porte.
- Manter uma relação mínima entre o patrimônio líquido e o passivo total de 30%, desconsiderando-se os efeitos negativos decorrentes da contabilização da outorga devida ao Poder Concedente.
- Manter em uma conta reserva parte dos recursos arrecadados, dentro de limites fixados pelo contrato, que são de uma a três vezes o valor das prestações, incluindo principal e juros.
- As despesas com a operação e manutenção do lote 6 (Rodovia Anhangüera, trecho de Cordeirópolis a Santa Rita do Passa Quatro), operado pela Intervias, ficam limitadas a R\$2.700 mensais. Esse valor é reajustado por ocasião das alterações nas tarifas de pedágio, e em 31 de março de 2007 e 31 de dezembro de 2006 correspondiam, respectivamente, a R\$4.997 mensais e R\$4.997 mensais.

Dos acionistas

- Manter, até a completa realização do projeto financiado, o capital social subscrito e integralizado da Intervias, em valor correspondente a pelo menos 20% do total dos investimentos realizados no projeto financiado.
- Suprir, até a completa realização do projeto financiado, mediante aumentos de capital, em dinheiro, as insuficiências de recursos necessários à execução do projeto.
- Manter, durante a vigência do contrato, suas atuais participações no capital social, bem como não alienar, caucionar, gravar ou onerar as respectivas ações, sem a prévia e expressa anuência do BNDES.
- Votar, até a completa realização do projeto financiado, em Assembléia Geral de Acionistas, contrariamente à distribuição de dividendos.
- Manter caucionada em favor do BNDES, durante a vigência desse contrato, a totalidade das ações ordinárias.

Vianorte

(f) Os financiamentos estão garantidos por penhor dos bens adquiridos, reserva de meios de pagamentos (parcela do produto de cobrança de tarifas de pedágio) e aplicações financeiras vinculadas apresentadas no realizável a longo prazo.

---

01977-1 OBRASCON HUARTE LAIN BRASIL S.A. 02.919.555/0001-67

---

---

**06.01 - NOTAS EXPLICATIVAS**

---

Adicionalmente, as garantias prestadas aos financiamentos para ampliação e conservação especial de rodovias são:

Vianorte

- Não obter novos empréstimos de curto prazo, inclusive renovações cujo valor acumulado supere a R\$3.000, com data-base 10 de novembro de 2000, reajustados pelo IGP-M, sem autorização expressa do BNDES.
- Não alienar nem onerar bens operacionais a terceiros, com exceção de veículos de pequeno porte.
- Não distribuir dividendos e/ou juros sobre o capital próprio durante o período de carência do financiamento até a completa realização do projeto financiado.
- Manter um “índice de cobertura do serviço da dívida” no mínimo de 1,20, o qual é calculado pela divisão do lucro apurado antes das despesas financeiras, das despesas com imposto de renda e contribuição social e das despesas com amortização e depreciação, pelo somatório das amortizações de juros e parcelas de financiamentos no exercício.
- Manter uma relação mínima entre o patrimônio líquido e o passivo total de 30% desconsiderando-se os efeitos negativos decorrentes da contabilização da outorga devida ao Poder Concedente e considerando no passivo total as obrigações relativas aos arrendamentos mercantis.
- Manter seguro destinado à garantia das parcelas do produto da cobrança do pedágio com cobertura mínima equivalente a 90 dias de arrecadação e franquia aceitável pelo BNDES.

Dos acionistas

- Manter, até a completa realização do projeto financiado, o capital social subscrito e integralizado da Vianorte, em valor correspondente a pelo menos 20% do total dos investimentos realizados no projeto financiado.
- Suprir, até a completa realização do projeto financiado, mediante aumentos de capital, em dinheiro, as insuficiências de recursos necessários à execução do projeto.
- Manter, durante a vigência do contrato, suas atuais participações no capital social, bem como não alienar, caucionar, gravar ou onerar as respectivas ações sem a prévia e expressa anuência do BNDES.
- Votar, até a completa realização do projeto financiado, em Assembléia Geral de Acionistas, contrariamente à distribuição de dividendos e juros sobre o capital próprio até a completa realização do projeto financiado.
- Manter caucionada em favor do BNDES, durante a vigência desse contrato, a totalidade das ações ordinárias.

SPR

- (g) Financiamentos de capital de giro e pagamento do saldo do contrato de aquisição das ações da Vianorte, através da 1ª emissão de notas promissórias comerciais para oferta pública, conforme dispositivos da Instrução CVM nº 429, de 22 de março de 2006, no montante de R\$220.000.

As notas promissórias têm remuneração de 102,75% do CDI a partir da data de emissão, 6 de outubro de 2006, com prazo de vencimento de 180 dias corridos. As referidas notas promissórias comerciais têm a Obrascon Huarte Lain Brasil S.A. (controladora) como avalista.

Latina

01977-1 OBRASCON HUARTE LAIN BRASIL S.A. 02.919.555/0001-67

06.01 - NOTAS EXPLICATIVAS

(h) Financiamento para aquisição de máquina autopropelida e equipamento de demarcação.

Em 31 de março de 2007, as parcelas relativas ao principal dos financiamentos não circulante apresentavam os seguintes vencimentos:

	<u>Consolidado</u>
2008 (a partir de abril)	65.674
2009	84.602
2010	68.918
2011	17.062
2012	9.434
2013	<u>3.931</u>
Total	<u>249.621</u>

A Administração entende que as Sociedades cumpriram as cláusulas restritivas contidas nos contratos de financiamento.

15. OBRIGAÇÕES FISCAIS

Em 31 de março de 2007 e 31 de dezembro de 2006, estavam representadas por:

	<u>31.03.07</u>		<u>31.12.06</u>	
	<u>Controladora</u>	<u>Consolidado</u>	<u>Controladora</u>	<u>Consolidado</u>
Imposto de renda	-	6.838	-	6.460
Contribuição social	-	2.584	-	2.535
IRRF	619	4.799	45	2.206
Outros tributos federais	10	2.340	3	2.399
Outros tributos municipais	<u>-</u>	<u>2.936</u>	<u>-</u>	<u>2.986</u>
Total	<u>629</u>	<u>19.497</u>	<u>48</u>	<u>16.586</u>

16. TRANSAÇÕES COM PARTES RELACIONADAS

Em 31 de março de 2007 e 31 de dezembro de 2006, as transações com partes relacionadas estão substancialmente representadas pelas seguintes operações:

01977-1 OBRASCON HUARTE LAIN BRASIL S.A. 02.919.555/0001-67

06.01 - NOTAS EXPLICATIVAS

	31.03.07		31.12.06	
	<u>Controladora</u>	<u>Consolidado</u>	<u>Controladora</u>	<u>Consolidado</u>
Contas a receber - circulante:				
Autovias	4.370	-	4.370	-
OHL Concesiones S.L.	<u>87</u>	<u>87</u>	<u>87</u>	<u>87</u>
Total	<u>4.457</u>	<u>87</u>	<u>4.457</u>	<u>87</u>
Dividendos a receber:				
Autovias	9.416	-	9.416	-
Intervias	<u>29.958</u>	<u>-</u>	<u>29.958</u>	<u>-</u>
Total	<u>39.374</u>	<u>=</u>	<u>39.374</u>	<u>=</u>
Contas a receber - não circulante:				
Autovias	24.306	-	23.706	-
Intervias	<u>3.654</u>	<u>-</u>	<u>10.638</u>	<u>-</u>
Total	<u>27.960</u>	<u>=</u>	<u>34.344</u>	<u>=</u>
Contas a pagar - circulante:				
OHL Concesiones S.L.	68	68	68	68
Hur S.A.	299	299	312	312
Obrascon Huarte Lain S.A. (Espanha)	486	486	500	500
OHL Participações	<u>-</u>	<u>1</u>	<u>-</u>	<u>-</u>
Total	<u>853</u>	<u>854</u>	<u>880</u>	<u>880</u>
Contas a pagar - não circulante-				
OHL Participações	<u>3.536</u>	<u>=</u>	<u>3.453</u>	<u>=</u>

Receitas financeiras,  
 líquidas  
Controladora

01977-1 OBRASCON HUARTE LAIN BRASIL S.A. 02.919.555/0001-67

06.01 - NOTAS EXPLICATIVAS

	<u>31.03.07</u>	<u>31.12.06</u>
Autovias	717	3.143
Intervias	270	2.429
Latina	-	230
OHL S.A.	13	87
Hur S.A.	<u>19</u>	<u>77</u>
Total	<u>1.019</u>	<u>5.966</u>

17. CREDORES PELA CONCESSÃO

Referem-se ao saldo do ônus das concessões obtidas pela Autovias, Centrovias, Intervias e Vianorte, o qual é composto pelos valores devidos ao DER/SP pela outorga da concessão.

	<u>31.03.07</u>		<u>31.12.06</u>	
	Consolidado		Consolidado	
	<u>Curto</u>	<u>Longo</u>	<u>Curto</u>	<u>Longo</u>
	<u>prazo</u>	<u>prazo</u>	<u>prazo</u>	<u>prazo</u>
Autovias:				
Direito de outorga Autovias (a)	4.898	51.558	4.820	52.214
Parcela variável - 3% da receita bruta (b)	367	-	371	-
Centrovias:				
Direito de outorga Centrovias (c)	7.317	75.299	7.199	76.300
Parcela variável - 3% da receita bruta (d)	365	-	392	-
Intervias:				
Direito de outorga Intervias (e)	4.561	54.538	4.488	55.077
Parcela variável - 3% da receita operacional bruta (f)	535	-	536	-
Vianorte:				
Direito de outorga Vianorte (g)	29.736	297.971	29.260	302.118
Parcela variável - 3% da receita operacional bruta (h)	<u>372</u>	<u>-</u>	<u>382</u>	<u>-</u>
Total	<u>48.151</u>	<u>479.366</u>	<u>47.448</u>	<u>485.709</u>

(a) Refere-se ao preço da delegação do serviço público, representado pelo valor fixo, conforme segue:

Valor fixo a ser liquidado em 240 parcelas mensais e consecutivas, tendo sido paga a primeira em setembro de 1998. O montante é reajustado pela mesma fórmula e nas

---

01977-1 OBRASCON HUARTE LAIN BRASIL S.A. 02.919.555/0001-67

---

---

06.01 - NOTAS EXPLICATIVAS

---

mesmas datas em que o reajustamento for efetivamente aplicado à tarifa de pedágio, com vencimento no último dia útil de cada mês.

Conforme estabelecido no Contrato de Concessão, as tarifas de pedágio são reajustadas em julho com base na variação do IGP-M ocorrida até 31 de maio. Dessa maneira, o montante da obrigação foi determinado conforme segue:

- Provisão de R\$4.898 (a valor presente R\$4.770 (\*)) em 31 de março de 2007 e R\$4.820 (a valor presente R\$4.694 (\*)) em 31 de dezembro de 2006, apurada com base no valor das parcelas a vencer no período de abril de 2007 a março de 2008. O valor dessas parcelas foi determinado tomando-se por base o último reajuste da tarifa de pedágio.
- A provisão correspondente às demais parcelas, no montante de R\$51.558 (a valor presente R\$38.418 (\*)) em 31 de março de 2007 e R\$52.214 (a valor presente R\$38.690 (\*)) em 31 de dezembro de 2006, foi atualizada, com base na variação do IGP-M, desde o último reajuste de pedágio até 31 de março de 2007.

(\*) Para cálculo a valor presente foi considerada uma taxa de juros de 5% ao ano.

- Os valores a pagar serão liquidados em 137 parcelas mensais, sendo o montante correspondente a 125 parcelas classificado no exigível a longo prazo.

No decorrer do trimestre findo em 31 de março de 2007 foi pago ao Poder Concedente o montante de R\$2.241 (R\$1.186 referentes a direito de outorga fixo e R\$1.055 variável).

- (b) Valor variável, correspondente a 3% da receita de pedágio e das receitas acessórias efetivamente obtidas mensalmente, com vencimento até o último dia útil do mês subsequente.
- (c) Refere-se ao preço da delegação do serviço público, representado pelo valor fixo, conforme segue:

Valor fixo sendo pago em 240 parcelas mensais e consecutivas, a partir de junho de 1998. O montante é reajustado pela mesma fórmula e nas mesmas datas em que o reajustamento for efetivamente aplicado à tarifa de pedágio, com vencimento no último dia útil de cada mês.

Conforme estabelecido no Contrato de Concessão, as tarifas de pedágio são reajustadas em julho de cada ano com base na variação do IGP-M ocorrida até 31 de maio. Dessa maneira, o montante da obrigação foi determinado conforme segue:

- Provisão de R\$7.317 (a valor presente R\$7.138 (\*)) em 31 de março de 2007 e R\$7.199 (a valor presente R\$7.024 (\*)) em 31 de dezembro de 2006, apurada com base no valor das parcelas a vencer no período de abril de 2007 a março de 2008. O valor dessas parcelas foi determinado tomando-se por base o último reajuste da tarifa de pedágio.



---

01977-1 OBRASCON HUARTE LAIN BRASIL S.A. 02.919.555/0001-67

---

---

06.01 - NOTAS EXPLICATIVAS

---

- A provisão correspondente às demais parcelas, no montante de R\$75.299 (a valor presente R\$59.243 (\*)) em 31 de março de 2007 e R\$76.301 (a valor presente R\$56.857 (\*)) em 31 de dezembro de 2006, foi atualizada, com base na variação do IGP-M, desde o último reajuste de pedágio até 31 de março de 2007.

(\*) Para cálculo a valor presente foi considerada uma taxa de juros de 5% ao ano.

- Os valores a pagar serão liquidados em 134 parcelas mensais, sendo o montante correspondente a 122 parcelas classificado no exigível a longo prazo.
- (d) Refere-se ao preço da delegação do serviço público, representado por valor variável, correspondente a 3% da receita bruta, com vencimento até o último dia útil do mês subsequente.

No decorrer do trimestre findo em 31 de março de 2007 foi pago ao Poder Concedente o montante de R\$2.877 (R\$1.775 referentes a direito de outorga fixo e R\$1.102 variável).

- (e) Refere-se ao preço da delegação do serviço público, representado por valor fixo, conforme segue:

Valor fixo a ser liquidado em 240 parcelas mensais e consecutivas, a partir de fevereiro de 2000. O montante é reajustado pela mesma fórmula e nas mesmas datas em que o reajustamento for efetivamente aplicado à tarifa de pedágio, com vencimento no último dia útil de cada mês.

Conforme estabelecido no Contrato de Concessão, as tarifas de pedágio são reajustadas em julho de cada ano com base na variação do IGP-M ocorrida até 31 de maio. Dessa maneira, o montante da obrigação foi determinado conforme segue:

- Provisão de R\$4.561 (a valor presente R\$4.445 (\*)) em 31 de março de 2007 e R\$4.488 (a valor presente R\$4.371 (\*)) em 31 de dezembro de 2006, apurada com base no valor das parcelas a vencer no período de abril de 2007 a março de 2008. O valor dessas parcelas foi determinado tomando-se por base o último reajuste da tarifa de pedágio e a variação do IGP-M até 31 de março de 2007.
- A provisão correspondente às demais parcelas, no montante de R\$54.538 (a valor presente R\$39.163 (\*)) em 31 de março de 2007 e R\$55.077 (a valor presente R\$39.551 (\*)) em 31 de dezembro de 2006, foi atualizada, com base na variação do IGP-M, até 31 de março de 2007.

(\*) Para cálculo a valor presente foi considerada uma taxa de juros de 5% ao ano.

---

01977-1 OBRASCON HUARTE LAIN BRASIL S.A. 02.919.555/0001-67

---

---

06.01 - NOTAS EXPLICATIVAS

---

- Os valores a pagar serão liquidados em 154 parcelas mensais, sendo o montante correspondente a 142 parcelas classificado no exigível a longo prazo.
- (f) Valor variável, correspondente a 3% da receita de pedágio e 25% das receitas acessórias efetivamente obtidas mensalmente, com vencimento até o último dia útil do mês subsequente.

No decorrer do trimestre findo em 31 de março de 2007 foi pago ao Poder Concedente o montante de R\$2.620 (R\$1.104 referentes a direito de outorga fixo e R\$1.516 variável).

- (g) Refere-se ao preço da delegação do serviço público, representado pelo valor fixo, conforme segue:

Valor fixo a ser liquidado em 240 parcelas mensais e consecutivas, tendo sido paga a primeira em março de 1998. O montante é reajustado pela mesma fórmula e nas mesmas datas em que o reajustamento for efetivamente aplicado à tarifa de pedágio, com vencimento no último dia útil de cada mês.

Conforme estabelecido no Contrato de Concessão, as tarifas de pedágio são reajustadas em julho com base na variação do IGP-M ocorrida até 31 de maio. Dessa maneira, o montante da obrigação foi determinado conforme segue:

- Provisão de R\$29.736 (a valor presente R\$28.958 (\*)) em 31 de março de 2007 e R\$29.260 (a valor presente R\$28.494 (\*)) em 31 de dezembro de 2006, apurada com base no valor das parcelas a vencer no período de abril de 2007 a março de 2008. O valor dessas parcelas foi determinado tomando-se por base o último reajuste da tarifa de pedágio.
- A provisão correspondente às demais parcelas, no montante de R\$297.971 (a valor presente R\$224.526 (\*)) em 31 de março de 2007 e R\$302.118 (a valor presente R\$226.378 (\*)) em 31 de dezembro de 2006, foi atualizada, com base na variação do IGP-M, desde o último reajuste de pedágio até 31 de março de 2007.

(\*) Para cálculo a valor presente foi considerada uma taxa de juros de 5% ao ano.

- Os valores a pagar serão liquidados em 131 parcelas mensais, sendo o montante correspondente a 119 parcelas classificado no exigível a longo prazo.
- (h) Valor variável, correspondente a 3% da receita de pedágio e das receitas acessórias efetivamente obtidas mensalmente, com vencimento até o último dia útil do mês subsequente.

---

01977-1 OBRASCON HUARTE LAIN BRASIL S.A. 02.919.555/0001-67

---

---

06.01 - NOTAS EXPLICATIVAS

---

A partir de 31 de dezembro de 2006, devido à mudança de prática contábil, os valores referentes ao item (g) passaram a ser registrados nas demonstrações financeiras na rubrica "Credores pela concessão".

No decorrer do trimestre findo em 31 de março de 2007 foi pago ao Poder Concedente o montante de R\$8.465 (R\$7.419 referentes a direito de outorga fixo e R\$1.046 variável).

## 18. PATRIMÔNIO LÍQUIDO

O capital social em 31 de março de 2007 é representado por 68.888.888 ações ordinárias sem valor nominal, conforme demonstrado a seguir:

	Quantidade de ações subscritas	Participação - %
Participes em Brasil S.L.	35.861.593	52,06
Obrascon Huarte Lain S.A.	5.471.733	7,94
Kendall Develops S.L.	3.444.445	5,00
Outros	<u>24.111.117</u>	<u>35,00</u>
Total	<u>68.888.888</u>	<u>100,00</u>

## 19. PROVISÃO PARA CONTINGÊNCIAS

A Sociedade e suas controladas têm reclamações judiciais pendentes de resolução correspondentes, fundamentalmente, a ações cíveis derivadas de responsabilidade civil em relação aos usuários das rodovias, bem como a processos trabalhistas.

A Administração constituiu, com base na opinião de seus advogados e consultores legais, uma provisão para cobrir as perdas que provavelmente possam ocorrer relativas às referidas ações judiciais e estima que a decisão final não afetará significativamente o fluxo de caixa, a posição financeira consolidada e o resultado das operações da Sociedade.

---

01977-1 OBRASCON HUARTE LAIN BRASIL S.A. 02.919.555/0001-67

---

---

06.01 - NOTAS EXPLICATIVAS

---

20. INSTRUMENTOS FINANCEIROS

a) Exposição a riscos cambiais

Em 31 de março de 2007 e 31 de dezembro de 2006, a Sociedade e suas controladas não possuíam nenhum empréstimo ou financiamento em moeda estrangeira.

b) Exposição a riscos de taxas de juros

A Sociedade, através de suas controladas, está exposta a taxas de juros flutuantes, principalmente relacionadas às variações da TJLP, relativos a empréstimos em reais. As taxas de juros nas aplicações financeiras são na sua maioria vinculadas à variação do CDI e da taxa Selic.

c) Concentração de risco de crédito

Instrumentos financeiros que potencialmente sujeitam a Sociedade e suas controladas a concentrações de risco de crédito consistem primariamente de caixa e bancos, aplicações financeiras, cauções contratuais e contas a receber.

A Sociedade e suas controladas mantêm contas correntes bancárias, aplicações financeiras e conta de reserva com instituições financeiras aprovadas pela Administração de acordo com critérios objetivos para diversificação de riscos de crédito.

Em 31 de março de 2007 e 31 de dezembro de 2006, a Sociedade, através de suas controladas, possuía valores a receber da empresa CGMP - Centro de Gestão de Meios de Pagamento S.A., nos montantes de R\$21.597 e R\$25.401, respectivamente, decorrentes de receitas de pedágios arrecadadas pelo sistema eletrônico de pagamento de pedágio - "Sem Parar", registrados na rubrica "Créditos diversos".

A Sociedade possui uma carta de garantias firmada por um banco primário para garantir a arrecadação do contas a receber mencionado anteriormente.

d) Valor de mercado de instrumentos financeiros - consolidado

Os valores contábeis e de mercado dos instrumentos financeiros em 31 de março de 2007 e 31 de dezembro de 2006 estão demonstrados a seguir:

31.03.07		31.12.06	
<u>Valor contábil</u>	<u>Valor de mercado</u>	<u>Valor contábil</u>	<u>Valor de mercado</u>

---

01977-1 OBRASCON HUARTE LAIN BRASIL S.A. 02.919.555/0001-67

---

---

06.01 - NOTAS EXPLICATIVAS

---

Caixa e bancos	9.476	9.476	11.729	11.729
Aplicações financeiras	143.054	143.054	127.545	127.545
Empréstimos e financiamentos de curto e longo prazos (incluindo a provisão de juros)	585.055	585.055	589.779	589.779
Credores pela concessão de curto e longo prazos	527.517	406.661	533.157	407.740

Os valores de mercado informados em 31 de março de 2007 e 31 de dezembro de 2006 não refletem mudanças subseqüentes na economia, tais como taxas de juros e alíquotas de impostos e outras variáveis que possam ter efeito sobre sua determinação. Os seguintes métodos e premissas foram adotados na determinação do valor de mercado:

- Caixa e bancos, aplicações financeiras e conta reserva - os valores contábeis informados nos balanços patrimoniais aproximam-se do valor de mercado em virtude do curto prazo de vencimento desses instrumentos.
- Empréstimos e financiamentos - os valores contábeis informados nos balanços patrimoniais aproximam-se do valor de mercado.
- Credores pela concessão - os valores são calculados pelo fluxo de caixa a valor presente, descontado a uma taxa de juros de 5%, que se aproxima das transações de mercado de longo prazo atualizadas pelo IGP-M.

Em 31 de março de 2007 e 31 de dezembro de 2006, não havia transações com derivativos.

## 21. RECONCILIAÇÃO DO IMPOSTO DE RENDA E DA CONTRIBUIÇÃO SOCIAL

A conciliação entre a taxa efetiva e a taxa estatutária nas demonstrações do resultado consolidado para os trimestres findos em 31 de março de 2007 e de 2006 é como segue:

01977-1 OBRASCON HUARTE LAIN BRASIL S.A. 02.919.555/0001-67

06.01 - NOTAS EXPLICATIVAS

a) Correntes

	<u>Controladora</u>	<u>Consolidado</u>	
	<u>31.03.06</u>	<u>31.03.07</u>	<u>31.03.06</u>
Lucro antes do imposto de renda e da contribuição social	18.725	19.569	28.587
Alíquota vigente	<u>34%</u>	<u>34%</u>	<u>34%</u>
Expectativa de despesa de imposto de renda e contribuição social, de acordo com a alíquota vigente	(6.367)	(6.653)	(9.720)
a) Efeito do imposto de renda e da contribuição social sobre as diferenças permanentes:			
Equivalência patrimonial	4.695	-	-
Outros	14	(3.166)	(1.532)
b) Efeito do imposto de renda e da contribuição social sobre as diferenças temporárias e os prejuízos fiscais de exercícios anteriores, para os quais havia sido registrada provisão em virtude de não haver, naqueles exercícios, firmes evidências sobre a realização-			
Diferenças temporárias	499	218	499
Despesa contabilizada	<u>(1.159)</u>	<u>(9.601)</u>	<u>(10.753)</u>

b) Diferidos

	<u>Consolidado</u>	
	<u>31.03.07</u>	<u>31.03.06</u>
Impostos diferidos sobre ágios amortizados incorporados por controladas, líquidos de realização	(793)	-
Impostos diferidos sobre diferenças temporárias	<u>(23)</u>	<u>(268)</u>
Despesa contabilizada	<u>(816)</u>	<u>(268)</u>

22. OPERAÇÕES DE "SALE LEASEBACK"

Durante o exercício findo em 31 de dezembro de 2005 a Intervias, através de operações de "sale leaseback", firmou contrato de arrendamento mercantil de Sistemas de Monitoramento de Estradas com o Banco Itaú S.A. Esses sistemas foram vendidos a valores de mercado, não havendo lucro decorrente dessa transação.

---

01977-1 OBRASCON HUARTE LAIN BRASIL S.A. 02.919.555/0001-67

---

---

06.01 - NOTAS EXPLICATIVAS

---

Em 31 de março de 2007 e 31 de dezembro de 2006, a posição relativa ao contrato de arrendamento por “sale leaseback” está representada conforme a seguir:

	31.03.07		31.12.06
	Valor do contrato	Saldo devedor	Saldo devedor
Contrato nº 566.950	<u>9.300</u>	<u>8.170</u>	<u>8.548</u>
Total	<u>9.300</u>	<u>8.170</u>	<u>8.548</u>

O prazo é de 60 meses, com prestações mensais, a partir de 8 de julho de 2005 até 8 de junho de 2010. Sobre o contrato incidem encargos com base no CDI - Over-Cetip.

## 23. EVENTOS SUBSEQÜENTES

### 23.1. Notas promissórias comerciais

Em 4 de abril de 2007, a SPR, sociedade controlada, liquidou a dívida referente à primeira emissão de notas promissórias no valor total de R\$220.000 efetuada em 6 de outubro de 2006 no valor atualizado de R\$233.851.

Nessa mesma data ocorreu a primeira emissão de notas promissórias comerciais para oferta pública da Obrascon Huarte Lain Brasil S.A. (controladora), conforme dispositivos da Instrução CVM nº 429, de 22 de março de 2006, no montante de R\$180.000. Os atos jurídicos da referida deliberação foram arquivados na Junta Comercial do Estado de São Paulo - JUCESP e publicados no Diário Oficial do Estado de São Paulo e no jornal Valor Econômico.

A referida oferta pública tem a coordenação dos Bancos Unibanco S.A., Bradesco S.A., Citibank S.A. e Itaú BBA S.A. As notas promissórias terão remuneração de 102,75% do CDI a partir da data de emissão, com prazo de vencimento de 180 dias corridos.

### 23.2. Aumento de capital na SPR

Em 4 de abril de 2007 foi aprovado em Assembléia Geral Extraordinária o aumento de capital na sociedade SPR, no montante de R\$32.421. Nessa mesma data, a Obrascon Huarte Lain Brasil S.A. (controladora) integralizou o montante de R\$136.000 no capital social da SPR.

### 23.3. Incorporações

---

01977-1	OBRASCON HUARTE LAIN BRASIL S.A.	02.919.555/0001-67
---------	----------------------------------	--------------------

---

---

06.01 - NOTAS EXPLICATIVAS

---

Em 19 de abril de 2007 foi aprovada, através de Assembléia Geral Ordinária e Extraordinária, a incorporação da controlada OHL Brasil Participações em Infraestrutura Ltda. pela controladora. A data efetiva para essa incorporação foi 19 de abril de 2007 e o patrimônio líquido incorporado foi de R\$4.156, conforme laudo contábil datado de 3 de abril de 2007.

#### 23.4. Pagamento dos dividendos

Em 19 de abril de 2007 foi aprovado, através de Assembléia Geral Ordinária, o pagamento de dividendos relativos ao exercício findo em 31 de dezembro de 2006, no montante de R\$41.848, que será distribuído aos acionistas em 7 de maio de 2007.

---



---

01977-1	OBRASCON HUARTE LAIN BRASIL S.A.	02.919.555/0001-67
---------	----------------------------------	--------------------

---

07.01 - COMENTÁRIO DO DESEMPENHO DA COMPANHIA NO TRIMESTRE

---

A Obrascon Huarte Lain S.A. (OHL Brasil) é uma holding que mantém investimentos em concessões de rodovias no país e em empresas prestadoras de serviços relacionadas às operações de concessão. Ver o comentário de desempenho consolidado.

01977-1 OBRASCON HUARTE LAIN BRASIL S.A. 02.919.555/0001-67

12.01 - COMENTÁRIO DO DESEMPENHO CONSOLIDADO NO TRIMESTRE

**São Paulo, 08 de maio de 2007** – Obrascon Huarte Lain Brasil S.A. – OHL Brasil (Novo Mercado da Bovespa: OHLB3), anuncia seu resultado do primeiro trimestre de 2007 (1T07). As informações financeiras e operacionais a seguir, exceto quando indicado em contrário, são apresentadas em base consolidada e em Reais, de acordo com a Legislação Societária.

### DESTAQUES OPERACIONAIS E FINANCEIROS

- O resultado de nossas operações no 1T07 foi reflexo do bom desempenho do tráfego em nossas rodovias, que cresceu 8,4%, em termos *pro forma*, considerando a aquisição da Vianorte desde janeiro de 2006.
- Adicionalmente a evolução favorável do tráfego, nossas receitas e nosso EBITDA Ajustado foram impactados no 1T07 pela incorporação da concessionária Vianorte. No 1T07 obtivemos uma receita líquida de R\$137,7 milhões, um crescimento de 41,7% comparado ao 1T06 e de 12,7% comparado aos R\$122,2 milhões do 4T06. Em termos *pro forma*, considerando a aquisição da Vianorte desde janeiro de 2006, o crescimento de nossa receita líquida teria sido de 9,2% no 1T07 quando comparado ao 1T06.
- Nosso EBITDA Ajustado no trimestre alcançou R\$79,8 milhões (58,0% da receita líquida), um crescimento de 27,9% quando comparado aos R\$62,4 milhões no 1T06 (64,3% da receita líquida). A redução da margem de nossas operações é consequência da incorporação da Vianorte, concessionária que ainda não alcançou os níveis de eficiência de nossas outras concessionárias. Em termos *pro forma*, considerando a aquisição da Vianorte desde janeiro de 2006, o EBITDA Ajustado do 1T07 teria crescido 7,9% quando comparado ao 1T06.
- O lucro líquido no 1T07 alcançou R\$9,2 milhões, uma redução de R\$8,4 milhões comparados aos R\$ 17,6 milhões do 1T06 em função principalmente do aumento das despesas financeiras relacionadas com a aquisição da Vianorte.

Destques	1T07	4T06	1T06	Var % 1T07/4T06	Var % 1T07/1T06
Receita Líquida de Serviços	137.666	122.206	97.137	12,7%	41,7%
EBITDA	91.113	83.444	66.507	9,2%	37,0%
<i>Margem EBITDA</i>	66,2%	68,3%	68,5%		
EBITDA Ajustado	79.847	76.978	62.428	3,7%	27,9%
<i>Margem EBITDA Ajustado</i>	58,0%	63,0%	64,3%		
EBIT	38.873	46.012	33.011	(15,5%)	17,8%
<i>Margem EBIT</i>	28,2%	37,7%	34,0%		
Resultado antes de IR e CS	19.569	30.387	28.587	(35,6%)	(31,5%)
Lucro Líquido	9.152	18.433	17.566	(50,3%)	(47,9%)
<i>Margem Líquida</i>	6,6%	15,1%	18,1%		
Patrimônio Líquido	667.257	658.105	618.100	1,4%	8,0%

- Nosso endividamento líquido no 1T07 reduziu 3,0% em relação ao 4T06, alcançando R\$416,3 milhões, em razão principalmente do aumento das disponibilidades (caixas, bancos e aplicações financeiras) e da amortização regular da dívida. Em relação ao 1T06, nossa dívida líquida aumentou R\$313,3 milhões como consequência, fundamentalmente, da incorporação do endividamento da Vianorte e do endividamento contratado para a compra desta concessionária.
- No 1T07, nossas concessionárias continuaram a desenvolver seus programas de investimentos de acordo com os contratos de concessão. Na Centrovias, mantivemos os trabalhos de duplicação da SP-225 e estimamos concluir toda a duplicação no exercício

01977-1

OBRASCON HUARTE LAIN BRASIL S.A.

02.919.555/0001-67

12.01 - COMENTÁRIO DO DESEMPENHO CONSOLIDADO NO TRIMESTRE

de 2007. Na Autovias, Intervias e Vianorte continuamos a desenvolver trabalhos de recuperação e melhoria do pavimento e de dispositivos nas rodovias (conservação especial).

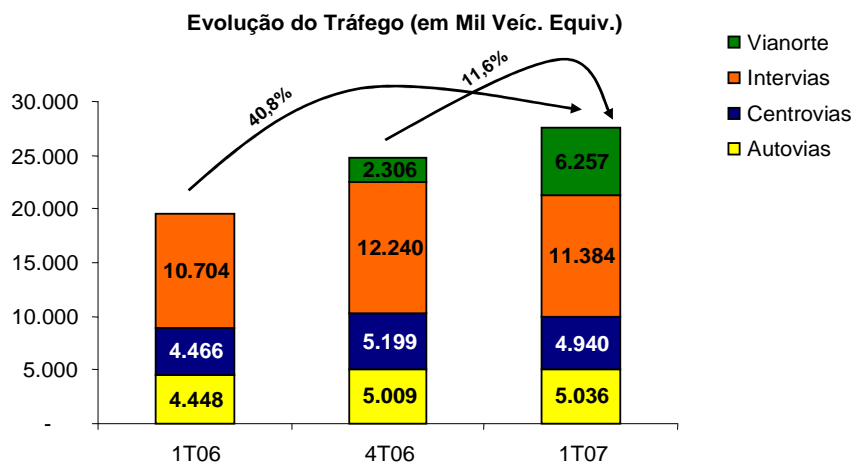
- De acordo com os últimos anúncios realizados pelo Governo do Estado estamos aguardando a publicação dos editais para as licitações do programa de concessões do Estado de São Paulo. Com relação ao processo anunciado pelo Governo Federal para a licitação de 7 novas concessões de rodovias, também aguardamos a publicação dos editais.
- A seguir apresentamos o quadro demonstrativo da movimentação de pessoal de nossas empresas no 1T07.

Quadro de Pessoal	OHL	Autovias	Centrovias	Intervias	Vianorte	Paulista	Latina	Total
31 de Março 2007	26	159	170	551	255	33	165	1.359
31 de Dezembro 2006	23	152	184	567	258	29	137	1.350
Variação	3	7	(14)	(16)	(3)	4	28	9

**DESEMPENHO OPERACIONAL**

**Tráfego e Tarifa Média**

O tráfego em nossas rodovias no 1T07 aumentou 11,6% em relação ao 4T06 e 40,8% em relação ao 1T06, em razão principalmente da aquisição da Vianorte em dezembro de 2006.



Em termos *pro forma*, considerando a aquisição da Vianorte desde janeiro de 2006, o crescimento foi de 8,4% em relação ao primeiro trimestre de 2006 e houve uma queda de 5,1% comparado ao 4T06, em virtude principalmente do comportamento sazonal do tráfego.

Destacamos o crescimento de tráfego de 13,2% na Autovias, e 10,6% na Centrovias comparado ao 1T06.

Em relação aos trimestres comparados, o reajuste de inflação foi de -0,33% em 1º de julho de 2006 e não tivemos nenhum aumento de tarifa por conclusão de duplicações de rodovias nos períodos que tenham impactado significativamente a composição de nossa tarifa média.

A seguir apresentamos quadro resumo da evolução do tráfego e das tarifas médias em nossas rodovias.

Veículos Equivalentes	1T07	4T06	1T06	Var % 1T07/4T06	Var % 1T07/1T06
Autovias	5.035.684	5.009.173	4.448.158	0,5%	13,2%
Centrovias	4.939.941	5.198.739	4.466.069	(5,0%)	10,6%
Intervias	11.384.337	12.239.619	10.704.242	(7,0%)	6,4%
Vianorte	6.256.705	2.305.965	-	171,3%	-
<b>Total:</b>	<b>27.616.667</b>	<b>24.753.496</b>	<b>19.618.469</b>	<b>11,6%</b>	<b>40,8%</b>
<b>Total (pro forma*):</b>	<b>27.616.667</b>	<b>29.112.729</b>	<b>25.471.101</b>	<b>(5,1%)</b>	<b>8,4%</b>

01977-1 OBRASCON HUARTE LAIN BRASIL S.A. 02.919.555/0001-67

12.01 - COMENTÁRIO DO DESEMPENHO CONSOLIDADO NO TRIMESTRE


**Receita Bruta de Serviços**

A receita bruta de serviços no 1T07 foi de R\$150,8 milhões, um crescimento de 12,6% comparado aos R\$133,9 milhões obtidos no 4T06, devido, principalmente, à incorporação da Vianorte em dezembro de 2006.

Receita Bruta (R\$ mil)	1T07	4T06	1T06	Var % 1T07/4T06	Var % 1T07/1T06
<b>Receita de Pedágios</b>					
Autovias	34.672	34.735	30.800	(0,2%)	12,6%
Centrovias	35.421	37.204	32.044	(4,8%)	10,5%
Intervias	44.345	47.714	42.168	(7,1%)	5,2%
Vianorte	34.698	12.658	-	174,1%	-
<b>Total de Receita de Pedágios:</b>	<b>149.137</b>	<b>132.312</b>	<b>105.011</b>	<b>12,7%</b>	<b>42,0%</b>
<b>Total Receita de Pedágios (pro forma*):</b>	<b>149.137</b>	<b>155.637</b>	<b>136.538</b>	<b>(4,2%)</b>	<b>9,2%</b>
Receitas Acessórias	1.632	1.546	1.380	5,6%	18,3%
<b>Total Receita Bruta:</b>	<b>150.769</b>	<b>133.858</b>	<b>106.391</b>	<b>12,6%</b>	<b>41,7%</b>
<b>Total Receita Bruta (pro forma*):</b>	<b>150.769</b>	<b>157.308</b>	<b>138.106</b>	<b>(4,2%)</b>	<b>9,2%</b>

\* Pro forma: Considera a aquisição da Vianorte em 01/01/2006

Abaixo apresentamos a evolução da receita bruta de pedágio:



01977-1 OBRASCON HUARTE LAIN BRASIL S.A. 02.919.555/0001-67

12.01 - COMENTÁRIO DO DESEMPENHO CONSOLIDADO NO TRIMESTRE

Em termos *pro forma*, considerando a aquisição da Vianorte em janeiro de 2006, esse crescimento teria sido de 9,2%, acompanhando o crescimento do tráfego (8,4% no mesmo período, em termos *pro forma*).

**Receita Líquida de Serviços e Deduções dos Serviços Prestados**

Nossa receita líquida de serviços aumentou 12,7% passando de R\$122,2 milhões no 4T06 para R\$137,7 milhões no 1T07. Comparando com o mesmo período do ano passado (1T06) o crescimento foi de 41,7%, como conseqüência, principalmente, da incorporação da Vianorte em dezembro de 2006, aportando R\$31,8 milhões a mais em nossa receita líquida.

Receita Líq. de Serviços (R\$ mil)	1T07	4T06	1T06	Var % 1T07/4T06	Var % 1T07/1T06
Autovias	31.964	31.992	28.382	(0,1%)	12,6%
Centrovias	32.714	34.365	29.594	(4,8%)	10,5%
Intervias	41.156	44.230	39.162	(7,0%)	5,1%
Vianorte	31.831	11.619	-	174,0%	-
<b>Total:</b>	<b>137.666</b>	<b>122.206</b>	<b>97.137</b>	<b>12,7%</b>	<b>41,7%</b>
<b>Total (pro forma*):</b>	<b>137.666</b>	<b>143.617</b>	<b>126.088</b>	<b>(4,1%)</b>	<b>9,2%</b>

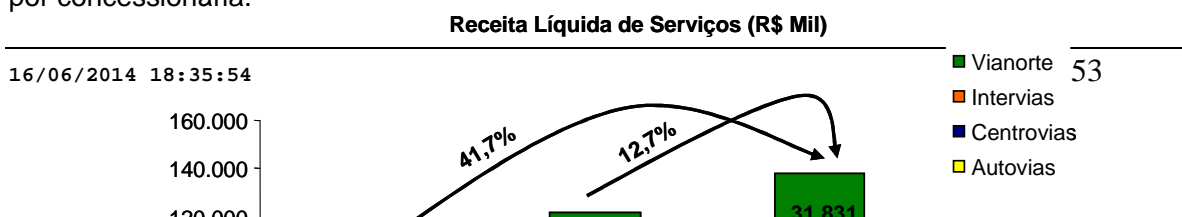
  

Deduções dos Serv. Prestados (R\$ mil)	1T07	4T06	1T06	Var % 1T07/4T06	Var % 1T07/1T06
Autovias	(3.035)	(3.051)	(2.696)	(0,5%)	12,6%
Centrovias	(3.117)	(3.274)	(2.819)	(4,8%)	10,6%
Intervias	(3.928)	(4.219)	(3.739)	(6,9%)	5,1%
Vianorte	(3.023)	(1.107)	-	173,1%	-
<b>Total:</b>	<b>(13.103)</b>	<b>(11.651)</b>	<b>(9.254)</b>	<b>12,5%</b>	<b>41,6%</b>
<b>Total (pro forma*):</b>	<b>(13.103)</b>	<b>(13.691)</b>	<b>(12.018)</b>	<b>(4,3%)</b>	<b>9,0%</b>

\* Pro forma: Considera a aquisição da Vianorte em 01/01/2006

Em termos *pro forma*, considerando a incorporação da Vianorte desde janeiro de 2006, nossa receita líquida de serviços teria reduzido 4,1% quando comparada com a receita do trimestre anterior em conseqüência, principalmente, da redução do tráfego de 5,1% no mesmo período. Se compararmos o 1T07 ao 1T06, a receita líquida teria aumentado 9,2% com um crescimento de tráfego de 8,4%.

A seguir apresentamos gráfico com a abertura das receitas líquidas (pedágios e acessórias) por concessionária.



01977-1 OBRASCON HUARTE LAIN BRASIL S.A. 02.919.555/0001-67

12.01 - COMENTÁRIO DO DESEMPENHO CONSOLIDADO NO TRIMESTRE

Os tributos incidentes sobre nossa receita bruta de serviços aumentaram 12,5% no 1T07 comparado ao trimestre imediatamente anterior, e 41,6% se comparado ao 1T06, acompanhando o aumento da receita bruta de serviços e o efeito da incorporação da Vianorte em dezembro de 2006.

Nossas concessionárias calculam esses tributos com base na cumulatividade, com alíquotas de 0,65% para o PIS, 3,00% para o Cofins e 5,0% para o ISS.

**EBITDA Ajustado**

O EBITDA ajustado consolidado da Companhia atingiu R\$79,8 milhões, ou 58,0% da receita líquida no 1T07, um crescimento de 3,7% ou R\$2,9 milhões quando comparado ao 4T06. Comparando o resultado do 1T07 ao 1T06, o EBITDA Ajustado apresentou um aumento de 27,9% ou R\$17,4 milhões. Tais crescimentos devem-se a incorporação da Vianorte em dezembro de 2006.

EBITDA Ajustado (R\$ mil)	1T07	4T06	1T06	Var % 1T07/4T06	Var % 1T07/1T06
<b>Receita Líquida de Serviços</b>	<b>137.666</b>	<b>122.206</b>	<b>97.137</b>	<b>12,7%</b>	<b>41,7%</b>
Custos dos Serviços Prestados	(80.131)	(61.140)	(50.546)	31,1%	58,5%
Amortização e Depreciação	50.261	36.725	27.377	36,9%	83,6%
Outras Receitas	-	-	110	-	-
(Despesas) Receitas Operacionais	(16.683)	(14.347)	(7.571)	16,3%	120,4%
<b>EBITDA</b>	<b>91.113</b>	<b>83.444</b>	<b>66.507</b>	<b>9,2%</b>	<b>37,0%</b>
Ônus Fixo pago	(11.266)	(6.466)	(4.079)	74,2%	176,2%
<b>EBITDA Ajustado</b>	<b>79.847</b>	<b>76.978</b>	<b>62.428</b>	<b>3,7%</b>	<b>27,9%</b>
% EBITDA Ajustado S/ Rec. Líquida	58,0%	63,0%	64,3%		

Analisando de maneira *pro forma*, considerando a incorporação da Vianorte desde janeiro de 2006, o EBITDA ajustado consolidado da Companhia de R\$79,8 milhões, ou 58,0% da receita líquida no 1T07, mostra um crescimento de 7,9%, ou R\$5,9 milhões quando comparado ao 1T06.

EBITDA Ajustado <i>pro forma</i> * (R\$ mil)	1T07	4T06	1T06	Var % 1T07/4T06	Var % 1T07/1T06
<b>Receita Líquida de Serviços</b>	<b>137.666</b>	<b>143.616</b>	<b>126.087</b>	<b>(4,1%)</b>	<b>9,2%</b>
Custos dos Serviços Prestados	(80.131)	(75.057)	(71.972)	6,8%	11,3%
Amortização e Depreciação	50.261	46.415	41.929	8,3%	19,9%
Outras Receitas	-	-	110	-	-
(Despesas) Receitas Operacionais	(16.683)	(16.415)	(10.863)	1,6%	53,6%
<b>EBITDA</b>	<b>91.113</b>	<b>98.559</b>	<b>85.291</b>	<b>(7,6%)</b>	<b>6,8%</b>

01977-1 OBRASCON HUARTE LAIN BRASIL S.A. 02.919.555/0001-67

12.01 - COMENTÁRIO DO DESEMPENHO CONSOLIDADO NO TRIMESTRE

Os principais fatores que explicam o aumento de R\$5,9 milhões no resultado do EBITDA Ajustado do 1T07 em comparação ao resultado *pro forma* do 1T06 são:

- Aumento de R\$11,6 milhões de reais na receita líquida de serviços em razão principalmente do aumento de 8,4% no tráfego do período.
- Aumento de R\$5,6 milhões no Custo Total de Operação (“Custos dos Serviços Prestados” e “Despesas Operacionais” descontados de “Amortização e Depreciação”) devido aos seguintes fatores: (i) aumento de R\$3 milhões nos gastos com pessoal devido ao dissídio de 4% ocorrido em março de 2006, recomposição de salários e remuneração variável, além de rescisões contratuais ocorridas na concessionária Vianorte; (ii) aumento de R\$2.3 milhões nos custos com conserva de rotina no 1T07 em consequência das chuvas terem sido mais intensas no 1T07 que no 1T06; (iii) aumento de R\$380 mil no gasto com ônus variável devido ao aumento da receita de pedágio
- Manutenção do gasto com Ônus Fixo pago em função do reajuste de -0,33% em 1º de julho de 2006.

**Resultado Financeiro Líquido**

Nosso resultado financeiro líquido aumentou 23,5% ou R\$3,7 milhões no 1T07, quando comparado ao 4T06. Como percentual da receita líquida, o resultado financeiro atingiu 14,0%, contra 12,8% no 4T06.

Resultado Financeiro (R\$ mil)	1T07	4T06	1T06	Var % 1T07/4T06	Var % 1T07/1T06
Receitas Financeiras	5.030	4.424	6.240	13,7%	(19,4%)
Despesas Financeiras	<u>(24.360)</u>	<u>(20.044)</u>	<u>(10.712)</u>	<u>21,5%</u>	<u>127,4%</u>
BNDES/CEF	(8.700)	(7.690)	(7.567)	13,1%	15,0%
Outras Despesas Financeiras	(9.991)	(9.433)	(1.736)	5,9%	475,5%
Atualização Monetária do Ônus Fixo	(5.669)	(2.921)	(1.409)	94,1%	302,3%
Variação Cambial Líquida	26	(5)	48	-	(45,8%)
<b>Resultado Financeiro Líquido</b>	<u><b>(19.304)</b></u>	<u><b>(15.625)</b></u>	<u><b>(4.424)</b></u>	<u><b>23,5%</b></u>	<u><b>336,3%</b></u>
% Receita Líquida	14,0%	12,8%	4,6%		

O aumento de R\$3,7 milhões em nosso resultado financeiro líquido no 1T07 comparado ao 4T06 deveu-se principalmente aos seguintes fatores:

- Um aumento positivo de R\$606 mil nas “Receitas Financeiras” em virtude do aumento do saldo de caixa do Grupo.

01977-1

OBRASCON HUARTE LAIN BRASIL S.A.

02.919.555/0001-67

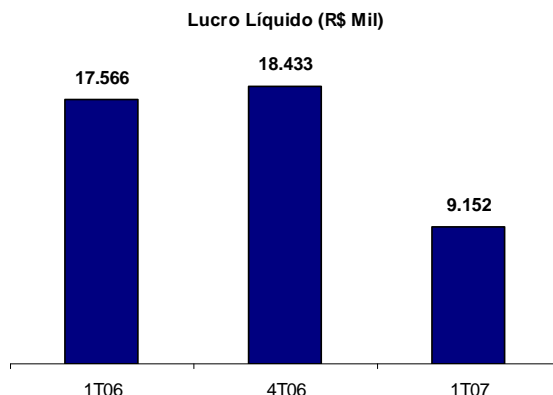
12.01 - COMENTÁRIO DO DESEMPENHO CONSOLIDADO NO TRIMESTRE

- Aumento de R\$1,0 milhão nas despesas com BNDES e CEF em função da incorporação do endividamento da Vianorte em dezembro de 2006.
- Um aumento de R\$558 mil nas "Outras Despesas Financeiras" em virtude, também, dos juros provenientes da incorporação do endividamento da Vianorte em dezembro de 2006.
- Um crescimento de R\$2,7 milhões nas despesas de atualização monetária do ônus fixo devido, principalmente, a contabilização no passivo do ônus da concessionária Vianorte adquirida em dezembro de 2006 e também a variação do IGP-M no período, que foi de 1,5% no 4T06 e 1,1% no 1T07.

A taxa de juros obtida nas aplicações que realizamos, todas em reais, está atrelada ao CDI.

**Lucro Líquido**

O Lucro Líquido da Companhia no 1T07 reduziu 50,3% quando comparado ao 4T06, passando de R\$18,4 milhões para R\$9,2 milhões no 1T07. Como percentual da receita líquida, o resultado no 1T07 ficou em 6,6% contra 15,1% no 4T06. Tal redução deve-se principalmente ao crescimento das depreciações dos investimentos e ao aumento do endividamento para a aquisição da Vianorte.



**ENDIVIDAMENTO**

A dívida bruta consolidada da companhia reduziu 0,8% no período de três meses encerrado em 31 de março de 2007 passando para R\$585,1 milhões devido, principalmente, a amortização regular da dívida.

A dívida líquida consolidada (empréstimos e financiamentos menos caixa, bancos, aplicações financeiras e cauções contratuais) reduziu 3,0% no período de três meses encerrado em 31 de março de 2007.

Endividamento (R\$ Mil)	1T07	%	4T06	%	1T06	%
Indexadores da Dívida						
TJLP	313.186	53,5%	314.450	53,3%	226.540	85,1%
CDI	263.913	45,1%	268.541	45,5%	31.716	11,9%
Outros	7.956	1,4%	6.788	1,2%	8.017	3,0%
<b>Total</b>	<b>585.055</b>	<b>100,0%</b>	<b>589.779</b>	<b>100,0%</b>	<b>266.273</b>	<b>100,0%</b>
Curto Prazo	335.434	57,3%	327.138	55,5%	51.539	19,4%
Longo Prazo	249.621	42,7%	262.641	44,5%	214.734	80,6%
<b>Dívida Líquida:</b>	<b>416.322</b>		<b>429.137</b>		<b>103.022</b>	



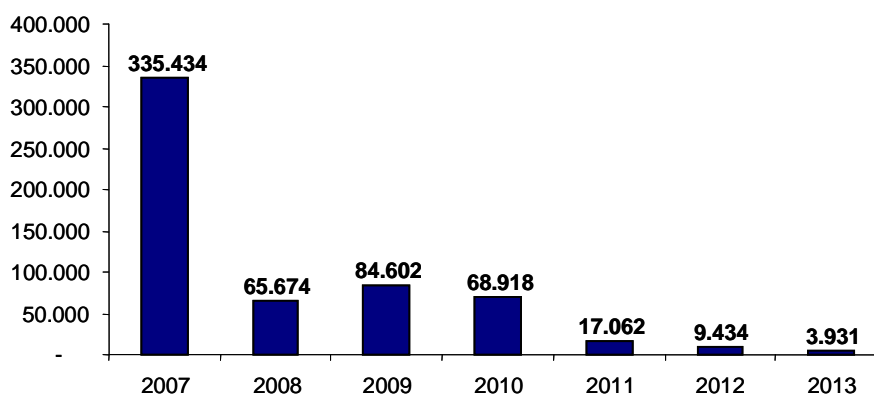
01977-1 OBRASCON HUARTE LAIN BRASIL S.A. 02.919.555/0001-67

12.01 - COMENTÁRIO DO DESEMPENHO CONSOLIDADO NO TRIMESTRE

Em 31 de março de 2007, tínhamos R\$313,2 milhões de dívidas sujeitas à variação da TJLP, R\$263,9 milhões sujeitos às variações do CDI e R\$8,0 milhões indexados à UMBNDES (Unidade Monetária BNDES – cesta de moedas) e outros.

A seguir apresentamos o cronograma de amortização financeira da dívida consolidada:

**Cronograma de Pagamento da Dívida Consolidada (R\$ Mil)**



## INVESTIMENTOS

No 1T07, o fluxo de caixa de investimentos de nossas concessionárias somou R\$48,5 milhões, sendo R\$8,4 milhões investidos na Autovias, R\$15,7 milhões na Centrovias, R\$15,6 milhões na Intervias e R\$7,5 milhões na Vianorte, de acordo com o cronograma de investimentos de cada concessionária.

Investimentos Fluxo de Caixa (R\$ mil)	1T07 Real	%	2007 (E)	%
Autovias	8.391	17,3%	47.000	21,4%
Centrovias	15.708	32,4%	90.000	40,9%
Intervias	15.556	32,1%	36.000	16,4%
Vianorte	7.473	15,4%	47.000	21,4%
Outros Investimentos*	1.337	2,8%	-	0,0%
<b>Total Concessionárias</b>	<b>48.465</b>	<b>100,0%</b>	<b>220.000</b>	<b>100,0%</b>

\* Investimentos na Controladora OHL Brasil S.A. e Outras Empresas.

Na Autovias trabalhamos na execução das marginas da SP-330 e também estamos implantando faixas adicionais e revitalização de pavimentos e dispositivos (conservação especial).

Na Centrovias continuamos as obras de duplicação da SP-225. Estimamos concluir esta duplicação no ano de 2007.

01977-1

OBRASCON HUARTE LAIN BRASIL S.A.

02.919.555/0001-67

## 12.01 - COMENTÁRIO DO DESEMPENHO CONSOLIDADO NO TRIMESTRE

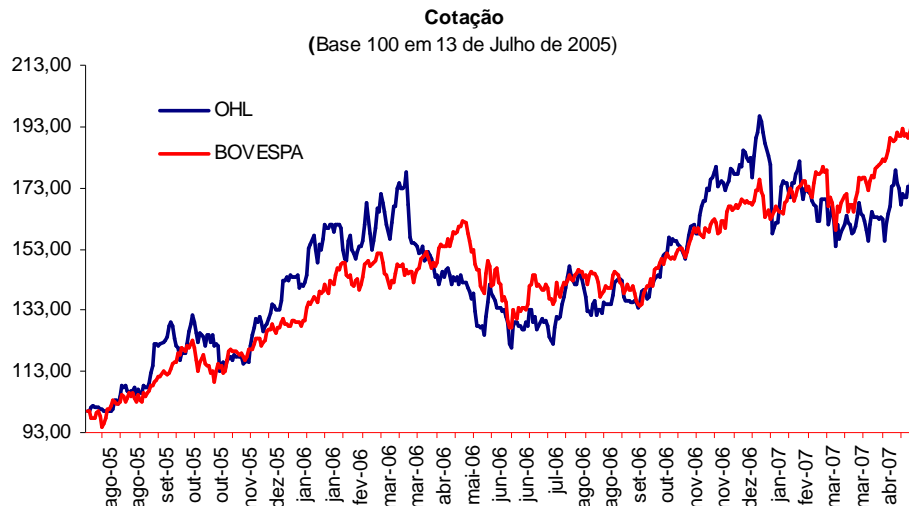
Na Intervias continuamos com a recuperação de pavimento na SP-330 (2ª Intervenção), remodelação de alguns dispositivos na SP-215 e SP191 e duplicação na SP-147 com a SP-191.

A concessionária Vianorte realiza trabalhos de recuperação e revitalização de pavimentos e dispositivos ao longo da SP-330, bem como a recuperação de pontes e viadutos.

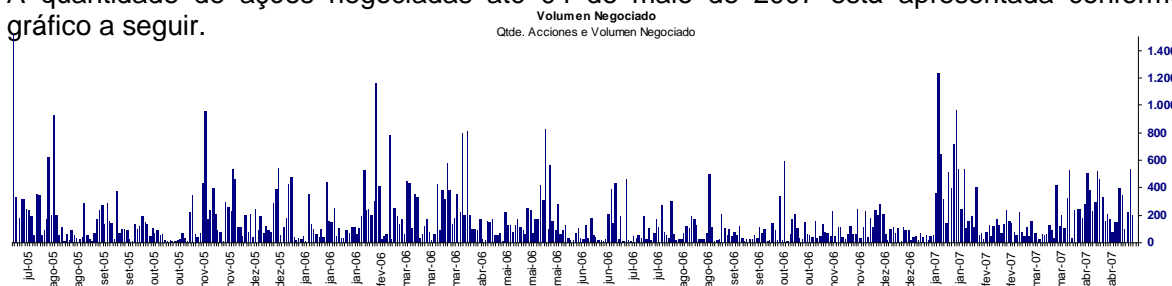
Estimamos investir R\$220 milhões em 2007 e R\$292 milhões entre 2008 e 2010 para cumprir com as obrigações decorrentes dos respectivos contratos de concessão no decorrer dos próximos quatro anos.

## MERCADO DE CAPITAIS

Desde o início de nossa listagem na BOVESPA (15/07/2005) até o dia 04 de maio de 2007, as ações da OHL Brasil apresentaram uma valorização de 81,1%.



A quantidade de ações negociadas até 04 de maio de 2007 está apresentada conforme gráfico a seguir.



O volume médio diário de ações negociadas na BOVESPA desde a data de lançamento até 04 de maio de 2007 ficou em 0,61% do *free float* ou 166,9 mil ações por dia negociadas.

---

01977-1	OBRASCON HUARTE LAIN BRASIL S.A.	02.919.555/0001-67
---------	----------------------------------	--------------------

---

12.01 - COMENTÁRIO DO DESEMPENHO CONSOLIDADO NO TRIMESTRE

---

## **SOBRE A OHL BRASIL**

A OHL Brasil é a segunda maior companhia do setor de concessões de rodovias no Brasil. Por meio de quatro concessionárias localizadas no estado de São Paulo (Autovias, Centrovias, Intervias e Vianorte), a OHL Brasil opera rodovias com uma extensão total de 1.147 km, representando 11,6% do total de quilômetros das rodovias atualmente sob concessão no Brasil. A Companhia é controlada pela OHL Concesiones, sociedade espanhola que desenvolve suas atividades na área de promoção de infra-estrutura, incluindo a seleção de projetos, participação em licitações, financiamento, construção e operação dos mesmos. Atualmente, a OHL Concesiones administra doze sociedades concessionárias de rodovias no Brasil, Espanha, Chile, México e Argentina. A OHL Concesiones é subsidiária integral do grupo espanhol OHL, um dos líderes dos setores de construção e concessões na Espanha.

<http://www.ohlbrasil.com.br>

01977-1 OBRASCON HUARTE LAIN BRASIL S.A. 02.919.555/0001-67

20.01 - OUTRAS INFORMAÇÕES QUE A COMPANHIA ENTENDA RELEVANTES

OBRASCON HUARTE LAIN BRASIL S.A. E CONTROLADAS

DEMONSTRAÇÕES DOS FLUXOS DE CAIXA  
 PARA OS TRIMESTRES FINDOS EM 31 DE MARÇO DE 2007 E DE 2006  
 (Valores expressos em milhares de reais)

	Nota explicativa	Controladora 2007	2006	Consolidado 2007	2006
<b>FLUXO DE CAIXA DE ATIVIDADES OPERACIONAIS</b>					
Lucro líquido		9,152	17,566	9,152	17,566
Ajustes para conciliar o lucro líquido com caixa gerado pelas atividades operacionais:					
Depreciação e amortização		102	49	50,261	28,180
Amortização de (deságio) ágio em investimentos		-	(36)	2,355	6,246
Baixa de ativos permanentes		-	-	560	193
Imposto de renda e contribuição social diferidos		-	-	815	268
(Receitas) despesas de juros, líquidas		(731)	(1,701)	20,787	9,177
Reversão de receita diferida		-	-	(279)	(283)
Resultado de equivalência patrimonial	9.a	(12,206)	(13,806)	-	-
Recebimento de dividendos		-	-	-	-
Ganho na venda de investimento		-	-	-	-
Redução (aumento) dos ativos operacionais:					
Contas a receber		1,111	9	490	467
Créditos diversos		1	(7)	2,356	2,781
Estoques		-	-	163	(166)
Despesas antecipadas		(1)	-	(1,323)	421
Impostos a recuperar		(499)	288	(1,284)	(366)
Outros		(145)	(355)	(259)	(421)
Aumento (redução) dos passivos operacionais:					
Fornecedores		(774)	421	(417)	(6,018)
Obrigações sociais		469	3	(380)	641
Obrigações fiscais		581	(175)	2,911	(3,646)
Outros		(29)	9	1,825	(2,793)
<b>CAIXA LÍQUIDO (UTILIZADO NAS) GERADO PELAS ATIVIDADES OPERACIONAIS</b>		<b>(2,969)</b>	<b>2,265</b>	<b>87,733</b>	<b>52,247</b>
<b>FLUXO DE CAIXA DE ATIVIDADES DE INVESTIMENTO</b>					
Acréscimos nos depósitos vinculados		-	-	(32)	(142)
Valor resgatado dos depósitos vinculados		-	-	5,920	1,095
Aquisição de empresa, líquida de caixa adquirido		-	-	-	-
Pagamentos do ativo imobilizado		(8)	-	(48,465)	(25,067)
Adições ao diferido		-	(41)	-	-
Acréscimos nos investimentos		-	-	-	-
Valor de venda do ativo imobilizado		-	-	-	-
Valor de venda de investimentos		-	-	-	-
Aumento de capital em subsidiárias		-	-	-	-
Recebimento de mútuos de empresas ligadas		7,200	5,221	-	-
Empréstimos de mútuos pagos para empresas ligadas		-	-	-	-
<b>CAIXA LÍQUIDO UTILIZADO NAS ATIVIDADES DE INVESTIMENTO</b>		<b>7,192</b>	<b>5,180</b>	<b>(42,577)</b>	<b>(24,114)</b>
<b>FLUXO DE CAIXA DE ATIVIDADES DE FINANCIAMENTO</b>					
Empréstimos e financiamentos:					
Captações		-	-	7,182	493
Pagamentos		-	-	(27,772)	(19,135)
Pagamento de credores pela concessão		-	-	(11,310)	(4,079)

01977-1 OBRASCON HUARTE LAIN BRASIL S.A. 02.919.555/0001-67

20.01 - OUTRAS INFORMAÇÕES QUE A COMPANHIA ENTENDA RELEVANTES

**ACIONISTAS COM MAIS DE 5% DAS AÇÕES DE CADA ESPÉCIE - ITR**

POSIÇÃO ACIONÁRIA DOS DETENTORES DE MAIS DE 5% DAS AÇÕES DE CADA ESPÉCIE E CLASSE DA COMPANHIA, ATÉ O NÍVEL DE PESSOA FÍSICA						
Companhia: Obrascon Huarte Lain Brasil S.A.					Posição em 19/04/2007 (Em Unidades/Ações)	
Acionista	Ações Ordinárias		Ações Preferenciais		Total	
	Quantidade	%	Quantidade	%	Quantidade	%
PARTICIPES EN BRASIL UNIPERSONAL S L*	35.861.593	52,06			35.861.593	52,06
OBRASCON HUARTE LAIN S.A.*	5.471.733	7,94			5.471.733	7,94
KENDALL DEVELOPS S L*	3.444.445	5,00			3.444.445	5,00
JANUS OVERSEAS FUND**	2.903.400	4,21			2.903.400	4,21
JANUS A SER INTL GR PORTFOLIO**	1.216.800	1,77			1.216.800	1,77
JANUS ADVIS INT GROWTH FUND**	404.400	0,59			404.400	0,59
Ações em Tesouraria	0,00	0,00			0,00	0,00
Outros	19.586.517	28,43			19.586.517	28,43
<b>Total</b>	<b>68.888.888</b>	<b>100,00</b>			<b>68.888.888</b>	<b>100,00</b>

\* Sede: Espanha

\*\* Sede: EUA

DISTRIBUIÇÃO DO CAPITAL SOCIAL DA PESSOA JURÍDICA (ACIONISTA DA COMPANHIA), ATÉ O NÍVEL DE PESSOA FÍSICA						
Companhia: PARTÍCIPIES EN BRASIL UNIPERSONAL S L					Posição em 19/04/2007 (Em Unidades/Ações)	
Acionista	Ações Ordinárias		Ações Preferenciais		Total	
	Quantidade	%	Quantidade	%	Quantidade	%
PARTÍCIPIES EN BRASIL UNIPERSONAL S L*	100.000.000	100,00			100.000.000	100,00
<b>Total</b>	<b>100.000.000</b>	<b>100,00</b>			<b>100.000.000</b>	<b>100,00</b>

DISTRIBUIÇÃO DO CAPITAL SOCIAL DA PESSOA JURÍDICA (ACIONISTA DA COMPANHIA), ATÉ O NÍVEL DE PESSOA FÍSICA						
Companhia: OBRASCON HUARTE LAIN S.A.					Posição em 31/12/2005 (Em Unidades/Ações)	
Acionista	Ações Ordinárias		Ações Preferenciais		Total	
	Quantidade	%	Quantidade	%	Quantidade	%
GRUPO VILLAR MIR SL	44.379.747	49,56			44.379.747	49,56
HIDAFSA S.A.	12.000.000	13,40			12.000.000	13,40
OUTROS - CONSELHO ADMINISTRAÇÃO	521.207	0,58			521.207	0,58
OUTROS - MERCADO	32.642.944	36,45			32.642.944	36,45
<b>Total</b>	<b>89.543.898</b>	<b>100,00</b>			<b>89.543.898</b>	<b>100,00</b>

01977-1

OBRASCON HUARTE LAIN BRASIL S.A.

02.919.555/0001-67

20.01 - OUTRAS INFORMAÇÕES QUE A COMPANHIA ENTENDA RELEVANTES

**POSIÇÃO DOS CONTROLADORES, ADMINISTRADORES E AÇÕES EM CIRCULAÇÃO**

POSIÇÃO ACIONÁRIA CONSOLIDADA DOS CONTROLADORES E ADMINISTRADORES E AÇÕES EM CIRCULAÇÃO Posição em (19/04/2007)						
	Ações Ordinárias		Ações Preferenciais		Total	
	Quantidade	%	Quantidade	%	Quantidade	%
<b>Acionista</b>						
Controlador	41.333.326	60,00			41.333.326	60,00
<b>Administradores</b>						
Conselho de Administração	7	0,00			7	0,00
Diretoria	0	0,00			0	0,00
<b>Conselho Fiscal*</b>	0	0,00			0	0,00
<b>Ações em Tesouraria</b>	0	0,00			0	0,00
<b>Outros Acionistas**</b>	27.555.555	40,00			27.555.555	40,00
<b>Total</b>	<b>68.888.888</b>	<b>100,00</b>			<b>68.888.888</b>	<b>100,00</b>

\* O Conselho Fiscal foi instalado em 19/04/2007

\*\* Free Float

POSIÇÃO ACIONÁRIA CONSOLIDADA DOS CONTROLADORES E ADMINISTRADORES E AÇÕES EM CIRCULAÇÃO Posição em (19/04/2006)						
	Ações Ordinárias		Ações Preferenciais		Total	
	Quantidade	%	Quantidade	%	Quantidade	%
<b>Acionista</b>						
Controlador	41.333.326	60,00			41.333.326	60,00
<b>Administradores</b>						
Conselho de Administração	7	0,00			7	0,00
Diretoria	0	0,00			0	0,00
<b>Conselho Fiscal*</b>	0	0,00			0	0,00
<b>Ações em Tesouraria</b>	0	0,00			0	0,00
<b>Outros Acionistas**</b>	27.555.555	40,00			27.555.555	40,00
<b>Total</b>	<b>68.888.888</b>	<b>100,00</b>			<b>68.888.888</b>	<b>100,00</b>

\* O Conselho Fiscal foi instalado em 19/04/2007

\*\* Free Float

---

01977-1	OBRASCON HUARTE LAIN BRASIL S.A.	02.919.555/0001-67
---------	----------------------------------	--------------------

---

20.01 - OUTRAS INFORMAÇÕES QUE A COMPANHIA ENTENDA RELEVANTES

---

## VINCULAÇÃO À CLÁUSULA COMPROMISSÓRIA DE ARBITRAGEM

A Companhia está vinculada à arbitragem na Câmara de Arbitragem do Mercado, conforme Cláusula Compromissória constante do seu Estatuto Social.

---

01977-1 OBRASCON HUARTE LAIN BRASIL S.A. 02.919.555/0001-67

---

21.01 - RELATÓRIO DA REVISÃO ESPECIAL - SEM RESSALVA

---

## RELATÓRIO DOS AUDITORES INDEPENDENTES SOBRE REVISÃO ESPECIAL

Aos Administradores e Acionistas da  
Obrascon Huarte Lain Brasil S.A.  
São Paulo - SP

1. Efetuamos uma revisão especial das Informações Trimestrais - ITR da Obrascon Huarte Lain Brasil S.A. ("Sociedade") e controladas, referentes ao trimestre findo em 31 de março de 2007, elaboradas de acordo com as práticas contábeis adotadas no Brasil e sob a responsabilidade da Administração da Sociedade e de suas controladas, compreendendo os balanços patrimoniais (individual e consolidado), as respectivas demonstrações do resultado e o relatório de desempenho. Essas informações foram elaboradas de acordo com as práticas contábeis adotadas no Brasil e sob a responsabilidade da Administração da Sociedade e de suas controladas.
2. Nossa revisão foi efetuada de acordo com as normas específicas estabelecidas pelo IBRACON - Instituto dos Auditores Independentes do Brasil, em conjunto com o Conselho Federal de Contabilidade, e consistiu, principalmente, em: (a) indagação e discussão com os administradores responsáveis pelas áreas contábil, financeira e operacional da Sociedade e de suas controladas quanto aos principais critérios adotados na elaboração das Informações Trimestrais; e (b) revisão das informações e dos eventos subseqüentes que tenham ou possam vir a ter efeitos relevantes sobre a situação financeira e as operações da Sociedade e de suas controladas.
3. Baseados em nossa revisão especial, não temos conhecimento de nenhuma modificação relevante que deva ser feita nas Informações Trimestrais acima referidas para que estas estejam de acordo com as práticas contábeis adotadas no Brasil, aplicadas de forma condizente com as normas expedidas pela Comissão de Valores Mobiliários, especificamente aplicáveis à elaboração das Informações Trimestrais obrigatórias.
4. Anteriormente, auditamos os balanços patrimoniais (individual e consolidado) levantados em 31 de dezembro de 2006 e revisamos as demonstrações do resultado (individual e consolidada) referentes ao trimestre findo em 31 de março de 2006, apresentados para fins de comparação, sobre os quais emitimos parecer de auditoria e relatório sobre revisão especial, sem ressalvas, datados de 2 de março de 2007 e 12 de maio de 2006, respectivamente.



---

01977-1 OBRASCON HUARTE LAIN BRASIL S.A. 02.919.555/0001-67

---

---

21.01 - RELATÓRIO DA REVISÃO ESPECIAL - SEM RESSALVA

---

5. As informações contidas no Anexo - Quadro Suplementar, referentes às demonstrações dos fluxos de caixa, são apresentadas com o propósito de permitir análises adicionais e não são requeridas como parte das Informações Trimestrais. Essas informações foram por nós examinadas de acordo com as normas mencionadas no parágrafo 2 e, baseados em nossa revisão especial, não temos conhecimento de nenhuma modificação relevante que deva ser feita nas referidas demonstrações dos fluxos de caixa.

São Paulo, 2 de maio de 2007

DELOITTE TOUCHE TOHMATSU  
Auditores Independentes  
CRC n° 2 SP 011609/O-8

Walter Dalsasso  
Contador  
CRC n° 1 SP 077516/O-9

As folhas das ITR, por nós revisadas, estão rubricadas tão-somente para fins de identificação.

01.01 - IDENTIFICAÇÃO

1 - CÓDIGO CVM 01977-1	2 - DENOMINAÇÃO SOCIAL OBRASCON HUARTE LAIN BRASIL S.A.	3 - CNPJ 02.919.555/0001-67
---------------------------	--	--------------------------------

ÍNDICE

GRUPO	QUADRO	DESCRIÇÃO	PÁGINA
01	01	IDENTIFICAÇÃO	1
01	02	SEDE	1
01	03	DIRETOR DE RELAÇÕES COM INVESTIDORES (Endereço para Correspondência com a Companhia)	1
01	04	REFERÊNCIA DO ITR	1
01	05	COMPOSIÇÃO DO CAPITAL SOCIAL	2
01	06	CARACTERÍSTICAS DA EMPRESA	2
01	07	SOCIEDADES NÃO INCLUÍDAS NAS DEMONSTRAÇÕES FINANCEIRAS CONSOLIDADAS	2
01	08	PROVENTOS EM DINHEIRO	2
01	09	CAPITAL SOCIAL SUBSCRITO E ALTERAÇÕES NO EXERCÍCIO SOCIAL EM CURSO	3
01	10	DIRETOR DE RELAÇÕES COM INVESTIDORES	3
02	01	BALANÇO PATRIMONIAL ATIVO	4
02	02	BALANÇO PATRIMONIAL PASSIVO	5
03	01	DEMONSTRAÇÃO DO RESULTADO	6
08	01	BALANÇO PATRIMONIAL ATIVO CONSOLIDADO	8
08	02	BALANÇO PATRIMONIAL PASSIVO CONSOLIDADO	9
09	01	DEMONSTRAÇÃO DO RESULTADO CONSOLIDADO	11
06	01	NOTAS EXPLICATIVAS	13
07	01	COMENTÁRIO DO DESEMPENHO DA COMPANHIA NO TRIMESTRE	49
12	01	COMENTÁRIO DO DESEMPENHO CONSOLIDADO NO TRIMESTRE	50
20	01	OUTRAS INFORMAÇÕES QUE A COMPANHIA ENTENDA RELEVANTES	60
21	01	RELATÓRIO DA REVISÃO ESPECIAL	64/65